


INDOOR / OUTDOOR



BAUMA
— stone —



PIERRES NATURELLES
NATURSTEINE
NATUURSTENEN





DESIGNED BY NATURE



Hermalle-Sous-Argenteau (B)

febenat

CE

TruStone

VOTRE AMÉNAGEMENT EXTÉRIEUR ET INTÉRIEUR DESIGNED BY NATURE

Qui n'aime pas poser ses pieds nus sur un beau produit naturel et authentique ? La pierre naturelle, ... un morceau d'histoire naturelle de notre terre et en même temps la possibilité la plus originale et la plus fascinante de concevoir nos espaces de vie. Laissez-vous séduire par la variété et les possibilités infinies d'aménagement et de traitement.

BAUMA-STONE, depuis plus d'une décennie l'adresse et le spécialiste pour l'aménagement extérieur exclusif, s'occupe également depuis un certain temps de l'intérieur de votre maison.

En 2020, BAUMA-STONE vous propose donc un catalogue complet reprenant l'ensemble de ses produits pour aménager votre espace INTERIEUR en beauté et l'harmoniser avec votre ambiance EXTERIEURE. Découvrez parmi tous nos coups de cœur, l'élargissement de notre gamme des plaquettes murales et notre nouvelle gamme de graviers - avec encore plus de choix en teintes et en granulométries !

BAUMA-STONE, au plus proche de vos envies.

IHR INNEN- UND AUSSENBEREICH DESIGNED BY NATURE

Wer verspürt nicht gerne unter seinen nackten Füßen ein wunderschönes, authentisches Naturprodukt? Naturstein, ... ein Stück natürliche Geschichte unserer Erde und zugleich die ursprünglichste und faszinierendste Möglichkeit unsere Lebensräume zu gestalten. Lassen Sie sich von der Vielfalt und den unendlichen Gestaltungs- und Bearbeitungsmöglichkeiten verführen.

BAUMA-STONE, seit über einem Jahrzehnt die Adresse und der Spezialist für den exklusiven GaLa-Bau, beschäftigt sich seit geraumer Zeit auch mit dem Innenbereich Ihres Wohnhauses.

Im Jahr 2020 präsentiert BAUMA-STONE Ihnen nun diesen umfassenden Katalog, der alle Produkte für die anspruchsvolle Ausstattung Ihrer Böden und Wände beinhaltet und sie mit Ihrem Außenbereich in Einklang bringt.

Entdecken Sie unter unseren Favoriten u.a. die Erweiterung des Verblender-Sortimentes und unsere neue Zierkies-Kollektion - mit einer noch größeren Auswahl an Farben und Formaten!

BAUMA-STONE, ganz nach Ihrem Geschmack.

UW INTERIEUR EN EXTERIEUR DESIGNED BY NATURE

Wie houdt er niet van om een mooi, authentiek natuurlijk product onder zijn blote voeten te voelen? Natuursteen ... een stukje geschiedenis van onze aarde en tegelijkertijd de meest originele en meest fascinerende mogelijkheid voor de inrichting van uw woning. Laat u verleiden door de oneindige mogelijkheden en het unieke karakter die natuursteen te bieden heeft.

BAUMA-STONE, al meer dan een decennium erkend als specialist voor prachtige buitentoepassingen, is ook al een tijdje met het interieur van uw huis bezig.

In 2020 presenteert BAUMA-STONE een complete catalogus met alle producten voor de inrichting van uw interieur en dit in harmonie met uw buitentoepassingen voor tuin of terras.

Ontdek onder onze favorieten de uitbreiding van het muurbekleding programma en onze nieuwe sierkiesel collectie - met een nog bredere keuze aan kleurnuances en afmetingen!

BAUMA-STONE, voor al uw wensen.

HORST COHNEN,
CEO BAUMA-STONE AG



INDOOR FLOOR

- 14 TRAVERTIN / MARBRE-MARMOR-MARMER
- 16 PIERRE BLEUE - BLAUSTEIN - BLAUWE HARDSTEEN
- 16 CALCAIRE - KALKSTEIN - KALKSTEEN



INDOOR WALL

- 20 STICKS & STONES
- 28 BRICKS & PEBBLES
- 36 METAL
- 38 GLASS & STONE
- 40 WOOD



IN- & OUTDOOR WALL

- 46 PIERRE NATURELLE - NATURSTEIN - NATUURSTEEN
- 62 ROCKS
- 64 PLÂTRE - GIPS - GIPS
- 66 BETON
- 76 ECO
- 78 TERRE CUITE - TONRIEMCHEN - BAKSTEENSTRIPS
- 82 COUVRE-MUR - MAUERABDECKUNG - MUURAFDEKKING
- 88 ÉLÉMENTS DE MUR - MAUERSTEINE - MUURBLOKKEN



BELGIAN BLUESTONE

- 94 PIERRE BLEUE - BLAUSTEIN - BLAUWE HARDSTEEN



STONE

- 100 PAVÉS - PFLASTERSTEINE - KASSEIEN
- 112 PAVÉS DE REEMPLOI - GEBRAUCHTE PFLASTERSTEINE - HERBRUIK KASSEIEN
- 115 DALLES EXTÉRIEURES - AUSSENPLATTEN - BUITENTEGELS

- 115 Pierre bleue - Blaustein - Blauwe hardsteen
- 121 Calcaire - Kalkstein - Kalksteen
- 127 Granit - Granit - Graniet
- 132 Basalt & Ardoise - Schiefer - Leisten
- 134 Kandla
- 136 Luserne - Quartzite - Quarzit - Kwartsiet
- 138 Stepstones
- 141 Travertin

ACCESSORIES

- 146 BORDURES - RANDSTEINE - BOORDSTENEN
- 152 BAU-DRAIN
- 156 PALISSADES - PALISADEN - PALISSADEN
- 166 MARCHES & CONTREMARCHES - TRITT & SETZSTUFEN - TREDEN & TEGENTREDEN
- 168 MARCHES BLOCS - BLOCKSTUFEN - TRAPTREDEN
- 174 MARGELLES - SCHWIMMBADUMRANDUNGEN - ZWEMBADBOORDEN



BAU-CERAM

- 180 CÉRAMIQUE - KERAMIK - VOLKERAMISCHE TEGELS
- 189 ACCESSOIRES EN CÉRAMIQUE - ZUBEHÖR IN KERAMIK - KERAMISCHE ACCESSOIRES
- 192 GEOCERAMICA®



DIVERS

- 202 ENTRETIEN - UNTERHALT - ONDERHOUD: BAUMA-STONE CLEAN
- 204 GFTK - PRODUITS DE REJOINTOYAGE - FUGENMÖRTEL - VOEGMORTEL
- 206 BAU-GRASS
- 207 BAUMA-FLEX
- 208 BAU-GRAVEL
- 211 NIDAGRAVEL
- 212 LITHOFIN



GRAVELS

- 218 GRAVIER - ZIERKIES - SIERKIEZEL
- 234 EMBALLAGE - VERPACKUNG - VERPAKKING
- 236 SABLE - SAND - ZAND



GABION & BAUGONE

- 240 GABIONS REMPLIS - GEFÜLLTE GABIONEN - GEVULDE STEENKORVEN
- 242 GABIONS VIDES - LEERE GABIONEN - LEGE STEENKORVEN
- 244 BAUGA-BAUGAFIX
- 246 BAUGAFIX BBQ
- 248 BAUGONE
- 258 ACCESSOIRES - ZUBEHÖR - ACCESSOIRES
- 260 JARDINIÈRES SURÉLEVÉES - HOCHBEET - BLOEMBAKKEN



% OUTLET

- 264 OUTDOOR



SERVICES

- 272 INSTRUCTIONS DE POSE - VERLEGEANLEITUNG - PLAATSINGSVOORSCHRIFTEN
- 274 BAUMA-STONE CLEAN UP
- 274 3D PROJET
- 275 PLAN OPUS A/B/C
- 276 CONDITIONS GENERALES DE VENTE - ALLGEMEINE VERKAUFSBEDINGUNGEN - ALGEMENE VERKOOPSVORWAARDEN
- 282 WEBSITE



10 CONSEILS POUR UN BON RÉSULTAT

- 01 Passer la commande en une fois en tenant compte de la règle des 5%
- 02 Inspecter les produits et mélanger les pierres des différentes palettes
- 03 Travailler avec du ciment blanc et du sable lavé
- 04 Respecter une pente de 1,5cm + le drainage
- 05 Prévoir tous les joints de dilatation nécessaires
- 06 Respecter les conseils de pose du CSTC et de la DTU et lire nos conditions générales
- 07 Tester le produit de rejointoyage sur une surface limitée avant d'effectuer tout le travail
- 08 Tester les produits d'entretien sur une surface limitée
- 09 Éviter les acides et sels de déneigement
- 10 Entretien régulièrement vos pierres et les nourrir avec des produits adaptés (Bauma-Stone Stone Clean)

Les photos du catalogue sont indicatives et ne peuvent être utilisées comme conseils de pose !

10 TIPPS FÜR EIN GUTES RESULTAT

- 01 Kalkulieren Sie einen Verschnitt von 5% bei der Ermittlung Ihrer Gebrauchsmenge ein. Ordern Sie dann alles in einer einzigen Bestellung
- 02 Kontrollieren Sie die verschiedenen Paletten & Kisten und mischen Sie diese bei der Verlegung
- 03 Nur mit weißem Zement, gewaschenem Sand und kontrolliertem Material arbeiten
- 04 1,5% Mindestgefälle und Drainage vorsehen
- 05 Ausreichend Dehnungsfugen vorsehen
- 06 Verlegebedingungen des CSTC beachten und die allgemeinen Bedingungen durchlesen
- 07 Fugenmörtel erst auf kleiner Oberfläche testen
- 08 Pflegeprodukte erst auf kleiner Oberfläche testen
- 09 Streusalz und säurehaltige Mittel vermeiden
- 10 Regelmässige Pflege mit Naturstein-Pflegeprodukten (Bauma-Stone Stone Clean)

Die Fotos im Katalog dienen lediglich zur Illustration und sind nicht als Hinweise zur Verlegung geeignet!

10 TIPS VOOR EEN GOED RESULTAAT !

- 01 Bestel in 1x en hou rekening met de 5% regel
- 02 Controleer en meng zorgvuldig de producten van verschillende paletten
- 03 Gebruik steeds wit cement en zuiver gewassen zand
- 04 Respecteer een helling van 1,5cm en een drainage
- 05 Voorzie alle noodzakelijke uitzetvoegen
- 06 Respecteer de plaatsingsvoorschriften van het WTCB en lees onze algemene voorwaarden
- 07 Test eerst uw voegmortel op een klein oppervlak alvorens van start te gaan
- 08 Test eerst uw onderhoudsproduct op een klein oppervlak alvorens van start te gaan
- 09 Vermijd zuren en dooizouten
- 10 Regelmatig onderhoud van natuursteen met daarvoor bestemde producten (Bauma-Stone Stone Clean)

De foto's in de catalogus dienen enkel ter illustratie, en kunnen niet aangewend worden als algemene regel qua plaatsing !

Conditions générales de vente
Allgemeine Verkaufsbedingungen
Algemene verkoopvoorwaarden

p./S. 277-281





Conditions générales de vente
Allgemeine Verkaufsbedingungen
Algemene verkoopvoorwaarden

p./S. 277-281



8 CONSEILS POUR UN BON RÉSULTAT

- 01 Stocker à l'intérieur!
- 02 Passer la commande en une fois en tenant compte de la règle des 5%
- 03 Inspecter les produits et mélanger les pierres des différentes emballages
- 04 Prévoir tous les joints de dilatation nécessaires
- 05 Respecter les conseils de pose du CSTC et de la DTU et lire nos conditions générales
- 06 Tester le produit de rejointoyage sur une surface limitée avant d'effectuer tout le travail
- 07 Tester les produits d'entretien sur une surface limitée
- 08 Eviter les acides

Les photos du catalogue sont indicatives et ne peuvent être utilisées comme conseils de pose !

8 TIPPS FÜR EIN GUTES RESULTAT

- 01 Innen lagern!
- 02 Kalkulieren Sie einen Verschnitt von 5% bei der Ermittlung Ihrer Gebrauchsmenge ein.
Ordern Sie dann alles in einer Bestellung
- 03 Kontrollieren Sie die verschiedenen Pakete & Kisten und mischen Sie diese bei der Verlegung
- 04 Ausreichend Dehnungsfugen vorsehen
- 05 Verlegebedingungen von DIN CSTC beachten und die allgemeinen Bedingungen durchlesen
- 06 Fugenmörtel erst auf kleiner Oberfläche testen
- 07 Pflegeprodukte erst auf kleiner Oberfläche testen
- 08 Säurehaltige Mittel vermeiden

Die Fotos im Katalog dienen lediglich zur Illustration und sind nicht als Hinweise zur Verlegung geeignet!



















8 TIPS VOOR EEN GOED RESULTAAT !

- 01 Binnen opslaan!
- 02 Bestel in 1x en hou rekening met de 5% regel
- 03 Controleer en meng zorgvuldig de producten van verschillende verpakkingen
- 04 Voorzie alle noodzakelijke uitzetvoegen
- 05 Respecteer de plaatsingsvoorschriften van het WTCB en lees onze algemene voorwaarden
- 06 Test eerst uw voegmörtel op een klein oppervlak alvorens van start te gaan
- 07 Test eerst uw onderhoudsproduct op een klein oppervlak alvorens van start te gaan
- 08 Vermijd zuren

De foto's in de catalogus dienen enkel ter illustratie, en kunnen niet aangewend worden als algemene regel qua plaatsing !

PICTOGRAMS

	15,00 € Big Bag emballage perdu Einweg BigBag Big Bag verloren verpakking		Carrossable Camion - avec sous bassement approprié LKW-Befahrbar - mit geeignetem Unterbau Vrachtwagen - met geschikte onderlaag
	17,50 € Frais palette incomplète Zuschlag für angefangene Paletten Kosten onvolledige verpakking		Vendu par emballage complet Nur mit vollen Paletten/Kisten erhältlich Enkel mogelijk met volle kisten/paletten
	5,00 € Frais palette incomplète graviers Zuschlag für angefangene Paletten Zierkies Kosten onvolledige verpakking sierkiezel		Mesure: hauteur / largeur / profondeur Masse: Höhe / Breite / Tiefe Formaat: hoogte / breedte / diepte
	10,00 € Frais palette incomplète céramique Zuschlag für angefangene Paletten Keramik Kosten onvolledige verpakking keramiek		Pavés neufs façonnés à la main Handbehauene Pflastersteine Handgehouwen kasseien
	Vendu uniquement par carton complet (Plaquettes) Nur mit voller Box erhältlich (Verblender) Alleen verkrijgbaar per volle doos (Muurstrips)		Pavés sciés Gesägte Pflastersteine Gezaagde straatstenen
	Dallage extérieur du même produit Außenplatten - vom gleichen Produkt Buitentegels - van hetzelfde product		Pavés de récupération Gebrauchte Pflastersteine Recuperatie kasseien
	Bordure du même produit Randsteine vom gleichen Produkt Boordstenen - van hetzelfde product		Eau stagnante Stillgewässer Stilstand water
	Palissade du même produit Palisade vom gleichen Produkt Palissaden - van hetzelfde product		Plantation Bepflanzung Beplanting
	Marche du même produit Blockstufen vom gleichen Produkt Trap treden - van hetzelfde product		Photos de graviers humidifiés Abbildungen im nassen Zustand Foto's van sierkiezel in vochtige toestand
	Marche & contremarche / Margelle Tritt- & Setzstufe / Schwimmbadumrandung Treden & tegentreden / Zwembadboord		En stock Auf Lager Op stock
	Piétonnier Fußgänger Voetganger		Délais de livraison ± 14 jours Lieferzeit ± 14 Tage Levertijd ± 14 dagen
	Carrossable - avec sous bassement approprié (+ joint) PKW-Befahrbar - mit geeignetem Unterbau (+ Fuge) Personenwagens - met geschikte onderlaag (+ voeg)		Non disponible Nicht erhältlich Niet beschikbaar

	Informations importantes page: xx Wichtige Infos finden Sie auf Seite: xx Belangrijke info vindt u op pagina: xx		Antidérapant Classe Rutschhemmend Antislipwaarde
	Intérieur Innen Binnen		Cultures à haut rendement Ertragreiche Ernte Productieve opbrengst
	Extérieur Aussen Buiten		Bauma-Stone Stone Clean
	Trouver un produit à la page xx Produkt zu finden auf Seite xx Zoek product op pagina xx		3D Project 3D Project 3D Project
	Opus A Opus A Opus A		Note technique Technischer Hinweis Technische noot
	Opus C Opus C Opus C		Vidéo - scannez simplement avec votre smartphone Video - einfach mit Ihrem Smartphone scannen Video - eenvoudig scannen met uw Smartphone
	Bien à savoir Gut zu wissen Goed om te weten		Jusqu'à épuisement du stock Solange der Vorrat reicht Zolang de voorraad strekt
	Attention Achtung Opgepast		Nouveau 2020 Neu 2020 Nieuw 2020
	Sans joints Ohne Fugen Zonder voegen		
	Avec joints Mit Fugen Met voegen		



INDOOR FLOOR

POUR L'EXTÉRIEUR OU L'INTÉRIEUR,

... choisir la pierre naturelle en guise de revêtement fonctionnel, c'est opter pour un matériau noble ayant -en comparaison avec beaucoup d'autres matériaux- le meilleur cycle de vie. Considérez toujours votre désir de bien-être, de confort et de nature.

Puisqu'il existe de multiples déclinaisons de pierre naturelle, toute la difficulté consiste alors à bien faire son choix pour obtenir l'aspect désiré afin de transformer votre maison en île de bien-être selon vos envies.

Il existe quatre principaux types de pierres naturelles : granit, grès, quartzite ou pierre calcaire, chacune ayant ses spécificités et caractéristiques. C'est donc à vous de choisir ce que vous souhaitez sentir en-dessous de vos pieds !

OB FÜR DEN AUSSEN- ODER INNENBEREICH,

... wählen Sie Ihre Bodenbeläge nicht nur als funktionalen Bodenbelag. Beachten Sie grundsätzlich Ihr Verlangen nach Wohlbefinden, Behaglichkeit und Naturgefühl.

Entscheiden Sie sich für ein edles Material, das im Vergleich zu vielen anderen Materialien die höchste Lebensdauer hat. Da es viele Arten und Variationen von Natursteinen gibt, besteht die Herausforderung darin, die richtige Wahl zu treffen, um Ihr Zuhause in eine Wohlfühloase nach Ihren Vorstellungen und Ihren Wünschen auszustatten.

Es gibt vier Haupttypen von Naturstein: Granit, Sandstein, Quarzit oder Kalkstein. Jeder einzelne weist seine spezifischen Eigenschaften und Besonderheiten auf. Am Ende liegt die Entscheidung bei Ihnen, was Sie unter Ihren Füßen fühlen möchten!

OF HET NU GAAT OM INDOOR OF OUTDOOR GEBRUIK,

... kies uw vloerbedekking niet alleen als functionele vloerbedekking. Hou altijd rekening met uw verlangen naar welzijn, gezelligheid en een gevoel voor de natuur.



Kies voor een nobel materiaal dat de langste levensduur heeft in vergelijking met alle andere materialen. Omdat er vele soorten en variaties van natuursteen zijn, is het 'de uitdaging' om de juiste keuze te maken om uw huis volgens uw ideeën en wensen in een oase van welzijn in te richten.

Er zijn vier hoofdsoorten natuursteen: graniet, zandsteen, kwartsiet of kalksteen. Elk heeft zijn eigen specifieke kenmerken en eigenschappen. Uiteindelijk is het aan jou om te beslissen wat je onder je voeten wilt voelen!






p./S. 276-281



DORATA TRAVERTIN  

adoucie & antique / geschliffen & antik / verzoet & rustiek



091224-0000012	Opus A 1,2 cm	± 31 kg/m ²	38,48 m ² /Pal.
091224-3060012	30,5 x 61 x 1,2 cm	± 31 kg/m ²	29,76 m ² /Pal.
091224-0000000	7 x 40 x 1,2 cm		
091224-101001	10 x 10 x 1 cm	± 26 kg/m ²	0,50 m ² /Box
091224-232301	2,3 x 2,3 x 1 cm	± 26 kg/m ²	10 pcs /Box
091224-484801	4,8 x 4,8 x 1 cm	± 26 kg/m ²	10 pcs /Box

4,8x4,8 cm
2,3x2,3 cm
30x30 cm
10x10 cm






DORATA OPUS A


TOPPOLINO TRAVERTIN  

adoucie & antique / geschliffen & antik / verzoet & rustiek

091226-0000012	Opus A 1,2 cm	± 31 kg/m ²	38,48 m ² /Pal.
091226-3060012	30,5 x 61 x 1,2 cm	± 31 kg/m ²	29,76 m ² /Pal.
091226-0000000	7 x 40 x 1,2 cm		
091226-101001	10 x 10 x 1 cm	± 26 kg/m ²	0,50 m ² /Box
091226-232301	2,3 x 2,3 x 1 cm	± 26 kg/m ²	10 pcs /Box
091226-484801	4,8 x 4,8 x 1 cm	± 26 kg/m ²	10 pcs /Box

4,8x4,8 cm
2,3x2,3 cm
30x30 cm
10x10 cm



TOPPOLINO 10X10

TOPPOLINO OPUS

BLUE JILL MARBLE - MARMOR - MARMER  

adoucie & antique / geschliffen & antik / verzoet & rustiek

091222-0000012	Opus A 1,2 cm	± 31 kg/m ²	38,48 m ² /Pal.
091222-0740012	7 x 40 x 1,2 cm		
091222-101001	10 x 10 x 1 cm	± 26 kg/m ²	0,50 m ² /Box
091222-232301	2,3 x 2,3 x 1 cm	± 26 kg/m ²	10 pcs /Box
091222-484801	4,8 x 4,8 x 1 cm	± 26 kg/m ²	10 pcs /Box





4,8x4,8 cm
2,3x2,3 cm
30x30 cm
10x10 cm



DORATA 2,3X2,3

BLUE JILL



JULIE

PIERRE BLEUE - BLAUSTEIN - BLAUWE HARDSTEEN

adoucie & antique / geschliffen & antik / verzoet & rustiek

04623-0000015	Opus A 1,5 cm	± 39 kg/m ²	29,60 m ² /Pal.
04623-0000020	Opus A 2 cm	± 52 kg/m ²	22,20 m ² /Pal.
04623-4060020	40 x 60 x 2 cm	± 52 kg/m ²	24,00 m ² /Pal.
04623-0740015	7 x 40 x 1,2 cm		

SOPHIE

PIERRE BLEUE BELGE - BELGISCHER BLAUSTEIN - BELGISCH BLAUWE HARDSTEEN

adoucie & antique / geschliffen & antik / verzoet & rustiek

112238-1500001	15 x LL* x 1 cm	± 26 kg/m ²	± 45 m ² /Pal.
112238-2500001	25 x LL* x 1 cm	± 26 kg/m ²	± 50 m ² /Pal.
112238-3500001	35 x LL* x 1 cm	± 26 kg/m ²	± 35 m ² /Pal.
112238-0000001	7 x LL* x 1 cm		

* Longueur libre / freie Länge / vrije lengte

CAPRI

CALCAIRE - KALKSTEIN - KALKSTEEN

adoucie & antique / geschliffen & antik / verzoet & rustiek

082423-0000012	Opus A 1,2 cm	± 30 kg/m ²	39,96 m ² /Pal.
----------------	---------------	------------------------	----------------------------

CHÂTEAU VILLEBOIS

CALCAIRE - KALKSTEIN - KALKSTEEN

adoucie & antique / geschliffen & antik / verzoet & rustiek

091260-0000015	Opus A 1,5 cm	± 39 kg/m ²	± 31,45 m ² /Pal.
----------------	---------------	------------------------	------------------------------

SINAI PEARL

CALCAIRE - KALKSTEIN - KALKSTEEN

adoucie & antique / geschliffen & antik / verzoet & rustiek

080522-0000012	Opus A 1,2 cm	± 30 kg/m ²	38,58 m ² /Pal.
042423-4060020	40x60x2 cm	± 52 kg/m ²	23,52 m ² /Pal.
042423-6060020	60x60x2 cm	± 52 kg/m ²	17,28 m ² /Pal.

ZOLA BEIGE

CALCAIRE - KALKSTEIN - KALKSTEEN

adoucie & antique / geschliffen & antik / verzoet & rustiek

093123-7550015	75 x 50 x 1,5 cm	± 32 kg/m ²	25,56 m ² /Pal.
----------------	------------------	------------------------	----------------------------



JULIE



CHATEAU VILLEBOIS



SOPHIE



INDOOR WALL

LES PLAQUETTES DE PAREMENT...

... sont tendances et si faciles à poser ! Un mur recouvert donne en un rien de temps une nouvelle sensation d'espace - qu'il s'agisse de mosaïques ou de plaquettes de parement - que ce soit en pierre naturelle, bois, verre, métal, béton ou plâtre. Il n'y a pas de limites à votre imagination. Ces matériaux créent directement l'ambiance que vous souhaitez : moderne, chaleureux, authentique, etc. N'hésitez pas à combiner nos produits ou tout simplement à placer l'accent sur le mur dans la pièce de votre choix.

KREATIVE WANDGESTALTUNG...

... liegt im Trend und kann so einfach sein! Eine verkleidete Wand vermittelt im Nu ein neues Raumgefühl - ganz egal ob Mosaik oder Verblender - mit Naturstein, Holz, Glas, Metal, Beton oder Gips. Der Fantasie sind keine Grenzen gesetzt. Setzen Sie Akzente, indem Sie die Stimmung im Raum schaffen, die Sie möchten: kühle Moderne oder warme Natürlichkeit? Zögern Sie nicht Kombinationen unserer Produkte einzugehen oder einfach einen wahren Hingucker in Ihrem Raum zu platzieren.


CREATIEVE WANDONTWERPEN...

... zijn trendy en kunnen zo eenvoudig zijn! Een beklede wand geeft in een handomdraai een nieuw gevoel van ruimte - of het nu gaat om mozaïeken of muurstrips - uit natuursteen, hout, glas, metaal, beton of pleisterwerk. Uw verbeelding kent geen grenzen. Door accenten creëert u de sfeer in uw ruimte die u wenst: koel modern of warme natuurlijk? Aarzel niet om onze producten te combineren of gewoon een echte blikvanger van uw kamer te maken.



p./S. 276-281

SOPHIE 2,3x2,3




132330-232301

2,3 x 2,3 x 1 cm

± 30x30x1 cm

10 pcs /Box

SOPHIE 4,8x4,8




132330-484801

4,8 x 4,8 x 1 cm

± 30x30x1 cm

10 pcs /Box

SOPHIE 1,5x10



132330-151001

1,5 x 10 cm

± 30x30x1 cm

10 pcs /Box

SOPHIE 2,3x4,8



132330-234801

2,3 x 4,8 x 1 cm

± 30x30x1 cm

10 pcs /Box

STONE MIX VIOLO



091253-151001

2 x FL* x 1 cm

± 30x30x1 cm

10 pcs /Box

* longueur libre / freie Länge / vrije lengten



SOPHIE

INDOOR WALL

STICK & STONES

BELGIAN BLUE STONE TRAVERTIN



VIOLO

DORATA 30x60




LUCIE GREY TUMBLE



266972-20150
3,2 x 4,8 x 1 cm
± 30x30x1 cm
11 pcs/Box

LUCIE GREY TUMBLE



266972-20257
4,8 x 4,8 x 1 cm
± 29,5x29,5x1 cm
11 pcs/Box

LUCIE GREY TUMBLE



267924-232301
10 x 10 x 1 cm
± 31x31x1 cm
11 pcs/Box

LUCIE GREY TUMBLE



266972-23253
2,4 x 2,4 x 1 cm
± 30x30x1 cm
11 pcs/Box

LUCIE CREAM TUMBLE



266973-20152
3,2 x 4,8 x 1 cm
± 30x30x1 cm
11 pcs/Box

LUCIE CREAM TUMBLE



266973-20259
4,8 x 4,8 x 1 cm
± 29,5x29,5x1 cm
11 pcs/Box

LUCIE CREAM TUMBLE



266973-21252
10 x 10 x 1 cm
± 31x31x1 cm
11 pcs/Box

LUCIE CREAM TUMBLE



266973-23255
2,4 x 2,4 x 1 cm
± 30x30x1 cm
11 pcs/Box



INDOOR WALL

STICK & STONES

MARBRE
MARMOR
MARMER



BORA 10 GREY



266942-14251
± 30 x 12 x 1 cm

28 pcs/Box

BORA 10 LIGHT GREY



266942-14253
± 30 x 12 x 1 cm

28 pcs/Box

BORA 10 CREAM



266942-14250
± 30 x 12 x 1 cm

28 pcs/Box

BORA 15 GREY



266943-15251
± 30 x 12 x 1 cm

28 pcs/Box

BORA 15 LIGHT GREY



266943-15254
± 30 x 12 x 1 cm

28 pcs/Box

BORA 15 CREAM



266943-15250
± 30 x 12 x 1 cm

28 pcs/Box

BORA 30 GREY



266945-16251
± 30 x 15 x 1 cm

22 pcs/Box

BORA 30 LIGHT GREY



266943-15254
± 30 x 15 x 1 cm

22 pcs/Box

BORA 30 CREAM



266945-16250
± 30 x 15 x 1 cm

22 pcs/Box

BORA SMALL SUNSET BROWN



266946-19252
± 34 x 10 x 1 cm

16 pcs/Box

BORA SMALL GREY BLUE



266946-19250
± 34 x 10 x 1 cm

16 pcs/Box



BORA 15 CREAM



BORA 15 LIGHT GREY

INDOOR WALL



STICK & STONES

MARBRE
MARMOR
MARMER

MAYOTTE GREY BLUE



266952-17252
± 30 x 15 x 1 cm

22 pcs/Box

MAYOTTE GREY



266952-17251
± 30 x 15 x 1 cm

22 pcs/Box

MAYOTTE CREAM



266952-17250
± 30 x 15 x 1 cm

22 pcs/Box

MAYOTTE BIG LIGHT GREY



266955-17353
± 30 x 15 x 1 cm

24 pcs/Box

MAYOTTE BIG GREY



266955-17351
± 30 x 15 x 1 cm

24 pcs/Box

MAYOTTE BIG CREAM



266955-17351
± 30 x 15 x 1 cm

24 pcs/Box

MAYOTTE BIG GREY BLUE



266952-17252
± 30 x 15 x 1 cm

24 pcs/Box

MAO BRICKS GREY



266962-19300
± 30 x 15 x 1 cm

22 pcs/Box

MAO BRICKS CREAM



266962-19302
± 30 x 15 x 1 cm

22 pcs/Box



MAYOTTE GREY BLUE



MAO BRICK CREAM

MAO BRICK GREY

INDOOR WALL

STICK & STONES

MARBRE
MARMOR
MARMER



BANGKA MICRO CREAM



266913-11254
± 30 x 30 x 1 cm

11 pcs/Box

BANGKA MICRO LIGHT GREY



266913-11262
± 30 x 30 x 1 cm

11 pcs/Box

BANGKA MICRO GREY



266913-11250
± 30 x 30 x 1 cm

11 pcs/Box

BANGKA GREY



266912-11252
± 30 x 30 x 1 cm

11 pcs/Box

BANGKA LIGHT GREY



266912-11250
± 30 x 30 x 1 cm

11 pcs/Box

BANGKA SUNSET BROWN



266912-11262
± 30 x 30 x 1 cm

11 pcs/Box

BANGKA GREY BLUE



266912-11254
± 30 x 30 x 1 cm

11 pcs/Box

BANGKA CREAM



266912-11260
± 30 x 30 x 1 cm

11 pcs/Box



BANGKA CREAM

INDOOR
WALL

BRICKS & PEBBLES

MARBRE
MARMOR
MARMER



BURU GREY



266932-11402
± 30 x 30 x 1 cm

11 pcs/Box

BURU CREAM



266932-11410
± 30 x 30 x 1 cm

11 pcs/Box

BURU LIGHT BROWN



266932-11428
± 30 x 30 x 1 cm

11 pcs/Box

BURU MINI GREY



266933-11502
± 30 x 30 x 1 cm

11 pcs/Box

BURU MINI CREAM



266933-11510
± 30 x 30 x 1 cm

11 pcs/Box

LAGUNA SMALL CREAM



266983-26254
± 30 x 30 x 1 cm

11 pcs/Box

LAGUNA SMALL BLACK



266983-26252
± 30 x 30 x 1 cm

11 pcs/Box

LAGUNA SMALL TAN GREY



266983-26258
± 30 x 30 x 1 cm

11 pcs/Box

LAGUNA TOFFEE BROWN



266986-33252
± 30 x 15 x 1,5 cm

11 pcs/Box



BURU CREAM



BURU GREY

INDOOR
WALL

BRICKS & PEBBLES

MARBRE
MARMOR
MARMER



LAGUNA ASIAN TAN



266982-25250
± 30 x 30 x 1,5 cm

12 pcs/Box

LAGUNA ASIAN T. CREAM



266982-25252
± 30 x 30 x 1,5 cm

12 pcs/Box

LAGUNA SWARTHY BLACK



266982-25266
± 30 x 30 x 1,5 cm

12 pcs/Box

LAGUNA GREEN S. BLACK



266982-25262
± 30 x 30 x 1,5 cm

12 pcs/Box

SLICE BROWN CREAM



266988-28268
± 30 x 30 x 1 cm

12 pcs/Box

SLICE GREENY SWARTY



266988-28274
± 30 x 30 x 1 cm

12 pcs/Box

SLICE BROWN ASIAN TAN



266988-28250
± 30 x 30 x 1 cm

12 pcs/Box

SLICE BLACK



266988-28254
± 30 x 30 x 1 cm


12 pcs/Box

SLICE CREAM



266988-28258
± 30 x 30 x 1 cm

12 pcs/Box



LAGUNA ASIAN TAN



SLICE BROWN CREAM

INDOOR
WALL



BRICKS & PEBBLES

MARBRE
MARMOR
MARMER

COMORE OVAL GREY



266923-11102
± 30 x 30 x 1 cm
11 pcs/Box

COMORE OVAL L. BROWN



266923-11112
± 30 x 30 x 1 cm
11 pcs/Box

COMORE OVAL CREAM



266923-11110
± 30 x 30 x 1 cm
11 pcs/Box

COMORE CREAM



266922-11310
± 30 x 30 x 1 cm
11 pcs/Box

COMORE LIGHT GREY



266922-11300
± 30 x 30 x 1 cm
11 pcs/Box

COMORE SUNSET BROWN



266922-11312
± 30 x 30 x 1 cm
11 pcs/Box

COMORE MIX YUCATAN



266922-11318
± 30 x 30 x 1 cm
11 pcs/Box



INDOOR
WALL



BRICKS & PEBBLES

MARBRE
MARMOR
MARMER

DORATA 30x60 CM

DORATA 2,3x 2,3 CM

METAL - MERCUE



268912-232301
± 30 x 30 x 0,8 cm

11 pcs/Box


METAL - PLATINE



268912-234801
± 30 x 30 x 0,8 cm

11 pcs/Box

METAL - TITANE



268912-151501
± 30 x 30 x 0,8 cm

11 pcs/Box



METAL - PLATINE

INDOOR
WALL

METAL




MAYA DARK



269924-232301
± 30 x 30 x 0,8 cm

11 pcs/Box

MAYA GOLD



269925-232301
± 30 x 30 x 0,8 cm

11 pcs/Box

MAXI GLASS MIX



269933-232301
± 30 x 30 x 0,8 cm

11 pcs/Box


MAXI GLASS WHITE



269934-232301
± 30 x 30 x 0,8 cm

11 pcs/Box


MINI GLASS BRO. BLACK



269947-151501
± 30 x 30 x 0,8 cm

11 pcs/Box


MINI GLASS WHITE GLOSS



269946-151501
± 30 x 30 x 0,8 cm

11 pcs/Box


MINI GLASS BLACK LINE



269948-151501
± 30 x 30 x 0,8 cm

11 pcs/Box

MINI GLASS WHITE MATT



269949-151501
± 30 x 30 x 0,8 cm

11 pcs/Box



MINI GLASS BROKEN BLACK

INDOOR
WALL

GLASS & STONE



GILI WOOD&CEMENT




197316-000669
40 x 20 x 1,5 cm
12 pcs/Box

GILI WOOD&MARBLE



197316-000702
40 x 20 x 1,5 cm
12 pcs/Box

TERNATE COLOR




197316-000527
40 x 20 x 1-2,5 cm
12 pcs/Box

TERNATE WOOD




197316-000524
40 x 20 x 1-2 cm
12 pcs/Box

SUNDA WOOD&STONE



197316-000991
40 x 18 x 1-2 cm
14 pcs/Box

SUNDA WOOD




197316-000992
40 x 18 x 1-2 cm
14 pcs/Box

SUNDA WOOD&MARBLE



197316-000993
40 x 18 x 1-2 cm
14 pcs/Box

JAVA WOOD




197316-000130
40 x 20 x 1-2 cm
12 pcs/Box

FENRY



197307-61352
± 30 x 30 x 1 cm
± 10 kg/m²
11 pcs/Box



INDOOR
WALL

WOOD



Plaquettes en bois: Toujours stocker à température ambiante pour min. 20 jours avant la pose. Coller avec de la colle à parquet.
Holzverblender: Mindestens 20 Tage auf Raumtemperatur lagern vor der Verklebung. Mit Parkettleim verkleben.
Houten muurstrips : Bewaar op kamertemperatuur voor min. 20 dagen voor de installatie. Kleven met parketlijm.

FENRY SMALL



197309-61354
 ± 30 x 30 x 1 cm
 ± 10 kg/m²
 11 pcs/Box

FENRY COLOR



197314-61375
 ± 30 x 30 x 1 cm
 ± 10 kg/m²
 11 pcs/Box

FENRY BIG



197308-61353
 ± 30 x 30 x 1 cm
 ± 10 kg/m²
 11 pcs/Box

MARIGNY



197313-61377
 ± 30x30x1-2,5 cm
 ± 20 kg/m²
 11 pcs/Box

MARIGNY BRUT




197305-61372
 ± 30x30x1-2,5 cm
 ± 20 kg/m²
 11 pcs/Box

MARIGNY COLOR



197315-61376
 ± 30x30x1-2,5 cm
 ± 20 kg/m²
 11 pcs/Box

ARGONNE



197304-61371
 20x50x1-2,5 cm
 ± 11 kg/m²
 1 m²/Box

CHATILLON



197301-61350
 20x50x1-3 cm
 ± 11 kg/m²
 1 m²/Box

RAFT



197312-61369
 20x50x1-2,5 cm
 ± 11 kg/m²
 1 m²/Box



INDOOR WALL

WOOD





IN- & OUTDOOR WALL



PLAQUETTES MURALES

- Commandez en une fois en comptant 10% de marchandises supplémentaires.
- Entrez les plaquettes à l'intérieur ou à l'extérieur sous abri sur une surface stable, sèche, lisse et propre.
- Inspectez les produits et mélangez les plaquettes des différentes boîtes.
- Posez toujours en quinconce et ajustez lors de la pose si nécessaire pour que les plaquettes s'emboîtent bien.
- Si la surface de pose est poreuse, appliquez une couche de primaire.
- Utilisez une colle Flex claire ou foncée selon la couleur de la plaquette.
- Appliquez la colle Flex en respectant les conseils de pose du fournisseur de colle.
- Pour la pose à l'extérieur, utilisez une spatule à dents pour créer des bandes verticales afin de permettre le drainage de l'eau.
- Pour les angles, coupez les plaquettes à 45 degrés.
- Des restants de colle peuvent se trouver entre les joints de certaines plaquettes; Après le montage, cette colle peut facilement être enlevée à l'aide d'un couteau et ne présente pas de raison valable de réclamation.

MAUERVERBLENDER

- Bestellen Sie immer das komplette Material auf einmal und 10% mehr als gemessen wurde.
- Lagern Sie die Verblender immer geschützt, sowohl innen als außen auf einer stabilen, trockenen, glatten und sauberen Oberfläche.
- Kontrollieren Sie die Produkte/Dosen und mischen Sie die Verblender der verschiedenen Dosen bei der Verlegung.
- Verkleben Sie die Verblender immer versetzt und passen Sie, falls nötig, während der Verlegung die Verblender an, damit sich diese gut ineinanderfügen.
- Bei porösen Oberflächen sollte vor dem Verkleben eine Grundierung verwendet werden.
- Verwenden Sie je nach Farbe der Verblender entsprechende helle oder dunkle Flex-Kleber.
- Bei der Verwendung des Klebers sollten Sie unbedingt die Nutzungsbedingungen des jeweiligen Lieferanten beachten.
- Benutzen Sie bei der Verwendung im Außenbereich bitte immer einen Zahnpachtel um vertikale Linien zu erhalten, welche den Abfluss des Wassers unterstützen sollen.
- Für die Ecken, schneiden Sie die Verblender zu 45°.
- Manche Verblender weisen zwischen den Fugen Klebereste auf. Diese können nach der Anbringung leicht mit Hilfe eines Cutters entfernt werden und sind kein Grund zur Beanstandung.


MUURSTRIPS

- Bestel steeds de volledige hoeveelheid in één keer en houd rekening met 10 % extra.
- Stockeer de producten in een droge ruimte.
- Alvorens te plaatsen dient U de producten te inspecteren en uit verschillende verpakkingen te mengen.
- Best in verband plaatsen en laat de verbanden op elkaar aansluiten.
- Bij poreuse ondergronden raden wij het gebruik van een primer aan.
- Pas de kleur van de lijm aan de kleur van de steenstrips aan.
- Respecteer de gebruiksaanwijzing die opgegeven is door de lijmfabrikant.
- Bij buitenplaatsing dient u een lijmkam in verticale richting te gebruiken om zo het regenwater te laten afvoeren.
- Voor de hoeken kan u de strips in een verstek van 45° zagen.
- Sommige muurstrips hebben kleefstofresten. Deze kunnen na installatie gemakkelijk worden verwijderd met behulp van een cutter en zijn geen reden tot klacht.



p./S. 276-281


MALMEDY QUARTZITE - QUARZIT - KWARTSIET




			28 Box/Pal.
197201-6020040	60x20x4-5 cm	± 85 kg/m ²	0,324 m ² /Box
197201-6120040	60x20x4-5 cm (Coin/Ecke/Hoek)		3 pcs/Box
197201-3020040	30x20x4-5 cm (Coin/Ecke/Hoek)		6 pcs/Box




AALST QUARTZITE - QUARZIT - KWARTSIET



			30 Box/Pal.
197202-6015040	61x15,2x4-5 cm	± 85 kg/m ²	0,334 m ² /Box
197202-5815040	58,5x15,2x4-5 cm (Coin/Ecke/Hoek)		4 pcs/Box
197202-2815040	28x15,2x4-5 cm (Coin/Ecke/Hoek)		8 pcs/Box




RIEMST ARDOISE - SCHIEFER - LEISTEEN




			30 Box/Pal.
197204-6015040	61x15,2x4-5 cm	± 85 kg/m ²	0,334 m ² /Box
197204-5815040	58,5x15,2x4-5 cm (Coin/Ecke/Hoek)		4 pcs/Box
197204-2815040	28x15,2x4-5 cm (Coin/Ecke/Hoek)		8 pcs/Box


SPRIMONT QUARTZITE - QUARZIT - KWARTSIET



			28 Box/Pal.
197205-6020040	60x20x4-5 cm	± 85 kg/m ²	0,324 m ² /Box
197205-6120040	60x20x4-5 cm (Coin/Ecke/Hoek)		3 pcs/Box
197205-3020040	30x20x4-5 cm (Coin/Ecke/Hoek)		6 pcs/Box




LEUVEN QUARTZITE - QUARZIT - KWARTSIET




			28 Box/Pal.
197206-6020040	60x20x4-5 cm	± 85 kg/m ²	0,324 m ² /Box
197206-6120040	60x20x4-5 cm (Coin/Ecke/Hoek)		3 pcs/Box
197206-3020040	30x20x4-5 cm (Coin/Ecke/Hoek)		6 pcs/Box

VILLERS QUARTZITE - QUARZIT - KWARTSIET



			28 Box/Pal.
197200-6020040	60x20x4-5 cm	± 85 kg/m ²	0,324 m ² /Box
197200-6120040	60x20x4-5 cm (Coin/Ecke/Hoek)		3 pcs/Box
197200-3020040	30x20x4-5 cm (Coin/Ecke/Hoek)		6 pcs/Box

NEW! CHATEAU TRAVERTIN





			28 Box/Pal.
197214-6020040	60x20x4-5 cm	± 85 kg/m ²	0,324 m ² /Box
197214-6120040	60x20x4-5 cm (Coin/Ecke/Hoek)		3 pcs/Box
197214-3020040	30x20x4-5 cm (Coin/Ecke/Hoek)		6 pcs/Box

IN- & OUTDOOR WALL


PIERRE NATURELLE
NATURSTEIN
NATUURSTEEN

- La fixation mécanique est nécessaire à partir d'une hauteur de 2 mètres.
- Die Befestigung durch mechanische Verankerung ist ab einer Höhe von 2 m notwendig.
- Een mechanische verankering is noodzakelijk vanaf een hoogte van 2m.



 p./S. 272-273


BRUGGE ARDOISE - SCHIEFER - LEISTEEN



				48 Box/Pal.
197101-1560020	60x15x1,5-2 cm	± 40 kg/m ²	0,504 m ² /Box	
197101-0000020	40x15x1,5-2 cm + 20x15x1,5-2 cm (SET)		0,9 m/Box	


Coin/Ecke/Hoek

BRUGGE SMALL ARDOISE - SCHIEFER - LEISTEEN



				96 Box/Pal.
197101-1040010	40x10x0,7-1,5 cm	± 25 kg/m ²	0,432 m ² /Box	


GENT QUARTZITE - QUARZIT - KWARTSIET



				48 Box/Pal.
197103-1560020	60x15x1,5-2 cm	± 40 kg/m ²	0,504 m ² /Box	
197103-0000020	40x15x1,5-2 cm + 20x15x1,5-2 cm (SET)		0,9 m/Box	


Coin/Ecke/Hoek

GENT SMALL QUARTZITE - QUARZIT - KWARTSIET




				96 Box/Pal.
197103-10040010	40x10x0,7-1,5 cm	± 25 kg/m ²	0,432 m ² /Box	

TEMSE ARDOISE - SCHIEFER - LEISTEEN



				35 Box/Pal.
197107-1560020	60x15x2-3,5 cm	± 50 kg/m ²	0,420 m ² /Box	


TEMSE SMALL ARDOISE - SCHIEFER - LEISTEEN



				128 Box/Pal.
1971071-401010	40x10x0,8-1,5 cm	± 25 kg/m ²	0,432 m ² /Box	
1971071-000010	40x10x0,8-1,5 cm		0,60 m/Box	

Coin/Ecke/Hoek

MONS QUARTZITE - QUARZIT - KWARTSIET



				48 Box/Pal.
197104-1560020	60x15x1,5-2 cm	± 40 kg/m ²	0,504 m ² /Box	




IN- & OUTDOOR WALL

PIERRE NATURELLE
NATURSTEIN
NATUURSTEEN




BRUSSELS QUARTZITE - QUARZIT - KWARTSIET




197123-1040020	40x10x0,8-1,5 cm	±26 kg/m ²	0,432 m ² /Box
197123-0000020	40x10x0,8-1,5 cm		
	Coin / Ecke / Hoek		0,60 m/Box

BERTRIX QUARTZITE - QUARZIT - KWARTSIET




197126-1040020	40x10x0,8-1,5 cm	±26 kg/m ²	0,432 m ² /Box
----------------	------------------	-----------------------	---------------------------

ROCHEFORT QUARTZITE - QUARZIT - KWARTSIET




197125-1040020	40x10x1,5-2,5 cm	±50 kg/m ²	0,216 m ² /Box
197125-0000020	40x10x1,5-2,5 cm		
	Coin / Ecke / Hoek		0,30 m/Box

HERSTAL QUARTZITE - QUARZIT - KWARTSIET




197127-1040020	40x10x1-2 cm	±45 kg/m ²	0,432 m ² /Box
----------------	--------------	-----------------------	---------------------------

LIEGE MARBRE - MARMOR - MARMER



197137-1040020	40x10x1-2 cm	±25 kg/m ²	0,432 m ² /Box
----------------	--------------	-----------------------	---------------------------

TOPPOLINO TRAVERTIN



1971553-401010	40x10x1-2 cm	±45 kg/m ²	0,35 m ² /Box
----------------	--------------	-----------------------	--------------------------



ROCHEFORT

IN- & OUTDOOR
WALL



BRUSSELS




LIEGE

PIERRE NATURELLE
NATURSTEIN
NATUURSTEEN




TOPPOLINO


GALERA 25 LAVA STONE




197178-62253	40x20x1,5-2,5 cm	± 45kg/m ²	70 Box/Pal.
			0,48 m ² /Box




SUMATRA GREY MARBRE - MARMOR - MARMER (WC 01)




197151-55251	50x15x1,5-2,5 cm	± 52kg/m ²	60 Box/Pal.
			0,50 m ² /Box




SUMATRA GREY BROWN MARBRE - MARMOR - MARMER (WC 01)




197152-55252	50x15x1,5-2,5 cm	± 52kg/m ²	60 Box/Pal.
			0,50 m ² /Box



SUMATRA CREAM MARBRE - MARMOR - MARMER (WC 01)



197153-55259	50x15x1,5-2,5 cm	± 52kg/m ²	60 Box/Pal.
			0,50 m ² /Box




SUMATRA GREY

IN- & OUTDOOR WALL



SUMATRA GREY BROWN

PIERRE NATURELLE
NATURSTEIN
NATUURSTEEN





GALERA





SUMATRA GREY

BALI GREY MARBRE - MARMOR - MARMER (WC 03)



60 Box/Pal.
197141-57251 50x10x1,5-2,5 cm ± 52kg/m² 0,50 m²/Box

BALI GREY BROWN MARBRE - MARMOR - MARMER (WC 03)



60 Box/Pal.
197142-57252 50x10x1,5-2,5 cm ± 52kg/m² 0,50 m²/Box

BALI CREAM MARBRE - MARMOR - MARMER (WC 03)



60 Box/Pal.
197143-57259 50x10x1,5-2,5 cm ± 52kg/m² 0,50 m²/Box

BALI LIGHT BROWN MARBRE - MARMOR - MARMER (WC 03)

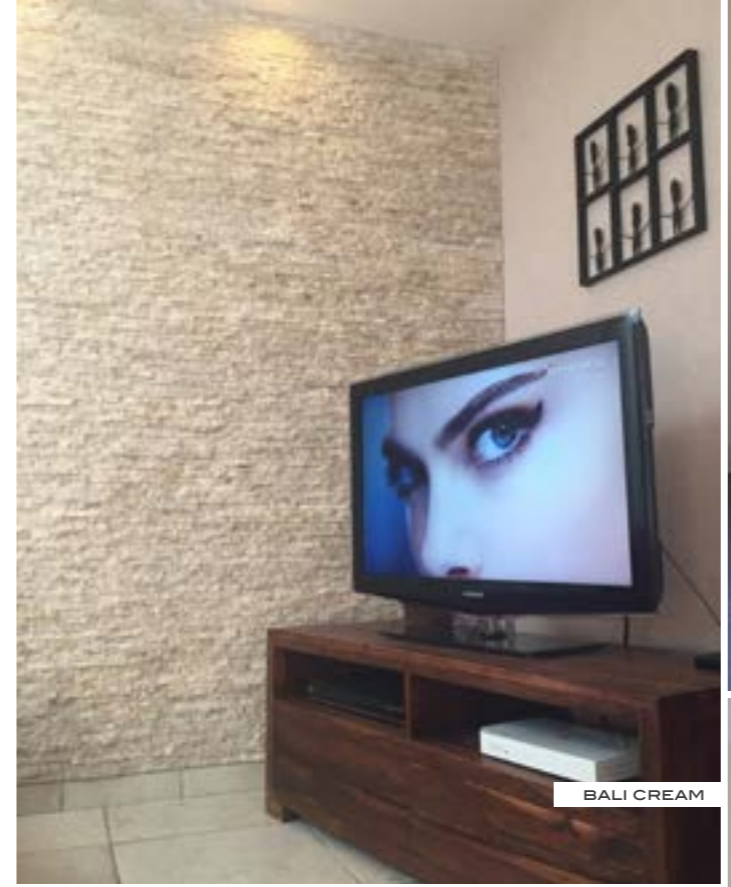



60 Box/Pal.
197148-57258 50x10x1,5-2,5 cm ± 52kg/m² 0,50 m²/Box

BALI TERRACOTTA MARBRE - MARMOR - MARMER (WC 03)

60 Box/Pal.
197145-57250 50x10x1,5-2,5 cm ± 52kg/m² 0,50 m²/Box




IN- & OUTDOOR WALL




PIERRE NATURELLE
NATURSTEIN
NATUURSTEEN




GOZO GREY MARBRE - MARMOR - MARMER (WC 06)




60 Box/Pal.
197171-60251 50x20x1,5-2,5 cm ± 52kg/m² 0,50 m²/Box




GOZO GREY BROWN MARBRE - MARMOR - MARMER (WC 06)




60 Box/Pal.
197172-60252 50x20x1,5-2,5 cm ± 52kg/m² 0,50 m²/Box




GOZO CREAM MARBRE - MARMOR - MARMER




60 Box/Pal.
197174-60259 50x20x1,5-2,5 cm ± 52kg/m² 0,50 m²/Box




JAVA GREY MARBRE - MARMOR - MARMER (WC 04)




60 Box/Pal.
197133-58251 50x20x1,5-2,5 cm ± 52kg/m² 0,50 m²/Box




JAVA GREY BROWN MARBRE - MARMOR - MARMER (WC 04)





60 Box/Pal.
197134-58252 50x20x1,5-2,5 cm ± 52kg/m² 0,50 m²/Box



JAVA CREAM MARBRE - MARMOR - MARMER (WC 04)




60 Box/Pal.
197135-58259 50x20x1,5-2,5 cm ± 52kg/m² 0,50 m²/Box

JAVA GREY

IN- & OUTDOOR
WALL

PIERRE NATURELLE
NATURSTEIN
NATUURSTEEN



JAVA CREAM

MALTA GREY MARBRE - MARMOR - MARMER (WC 05)



60 Box/Pal.
197167-59251 50x10x1,5-2,5 cm ± 52kg/m² 0,50 m²/Box



MALTA CREAM MARBRE - MARMOR - MARMER (WC 05)



60 Box/Pal.
197168-59259 50x10x1,5-2,5 cm ± 52kg/m² 0,50 m²/Box



SUMBA GREY MARBRE - MARMOR - MARMER (WC 10)



60 Box/Pal.
197161-55551 50x25x1,5-2,5 cm ± 52kg/m² 0,50 m²/Box



SUMBA GREY BROWN MARBRE - MARMOR - MARMER (WC 10)





60 Box/Pal.
197162-55552 50x25x1,5-2,5 cm ± 52kg/m² 0,50 m²/Box



SUMBA CREAM MARBRE - MARMOR - MARMER (WC 10)



60 Box/Pal.
197163-55558 50x25x1,5-2,5 cm ± 52kg/m² 0,50 m²/Box



SUMBA GREY BROWN



MALTA GREY





MALTA GREY

IN- & OUTDOOR WALL

PIERRE NATURELLE
NATURSTEIN
NATUURSTEEN





LIMA GREY MARBRE - MARMOR - MARMER (WC 09)



60 Box/Pal.
197192-55451 50x10x1,5-2,5 cm ± 52kg/m² 0,50 m²/Box

LIMA GREY BROWN MARBRE - MARMOR - MARMER (WC 09)



60 Box/Pal.
197193-55452 50x10x1,5-2,5 cm ± 52kg/m² 0,50 m²/Box

LIMA CREAM MARBRE - MARMOR - MARMER (WC 09)



60 Box/Pal.
197196-55458 50x10x1,5-2,5 cm ± 52kg/m² 0,50 m²/Box

TINOS GREY MARBRE - MARMOR - MARMER (WC 08)

60 Box/Pal.
197181-55351 50x15x1,5-2,5 cm ± 52kg/m² 0,525 m²/Box

TINOS CREAM MARBRE - MARMOR - MARMER (WC 08)

60 Box/Pal.
197186-55358 50x15x1,5-2,5 cm ± 52kg/m² 0,525 m²/Box



IN- & OUTDOOR
WALL

PIERRE NATURELLE
NATURSTEIN
NATUURSTEEN

CHALET CALCAIRE - KALKSTEIN - KALKSTEEN



330227-0000100	longueurs libres x 4-6 cm	
	freie Längen x 4-6 cm	±12 m ² /Pal.
	vrije lengten x 4-6 cm	
330227-0000101	Coin - Ecke - Hoek 	±30 m/Pal.

LAUSANNE MARBRE - MARMOR - MARMER



331827-0000100	longueurs libres x 4-6 cm	
	freie Längen x 4-6 cm	±12 m ² /Pal.
	vrije lengten x 4-6 cm	
331827-0000101	Coin - Ecke - Hoek 	±30 m/Pal.

SION MARBRE - MARMOR - MARMER




332727-0000100	longueurs libres x 4-6 cm	
	freie Längen x 4-6 cm	±12 m ² /Pal.
	vrije lengten x 4-6 cm	
332727-0000101	Coin - Ecke - Hoek 	±30 m/Pal.

LANCY MARBRE - MARMOR - MARMER



332827-0000100	longueurs libres x 4-6 cm	
	freie Längen x 4-6 cm	±12 m ² /Pal.
	vrije lengten x 4-6 cm	
332827-0000101	Coin - Ecke - Hoek 	±30 m/Pal.

DAVOS MARBRE - MARMOR - MARMER




333027-0000100	longueurs libres x 4-6 cm	
	freie Längen x 4-6 cm	±12 m ² /Pal.
	vrije lengten x 4-6 cm	
333027-0000101	Coin - Ecke - Hoek	±30 m/Pal.

KANTON MARBRE - MARMOR - MARMER



332927-0000100	longueurs libres x 4-6 cm	
	freie Längen x 4-6 cm	±12 m ² /Pal.
	vrije lengten x 4-6 cm	
332927-0000101	Coin - Ecke - Hoek	±30 m/Pal.

 L'unité de 12 m²/palette est calculée avec des joints de 2-4 cm ! Si vous voulez apposer les pierres sans joints, vous devez commander environ 20-30 % de plus ! Die Einheit von 12 m²/Palette ist inklusive Fugen von 2-4 cm gerechnet ! Möchten Sie die Steine fugenlos anbringen, müssen Sie zirka 20-30 % mehr bestellen ! De eenheid van 12m²/pal. is inclusief voeg van 2-4CM ! Wenst u deze zonder voeg, dient u 20-30% meer te bestellen!



IN- & OUTDOOR WALL



ROCK



ARNO - BLANCO

PLÂTRE - GIPS




12 kg/m²



197222-3350130 33,5 x 13 x 2 cm 0,52 m²/Box

120 Box/Pal.



MERIDA - BEIGE

PLÂTRE - GIPS




15 kg/m²



197220-3750100 37,5 x 10 x 2 cm 0,41 m²/Box

144 Box/Pal.



TORRENT - CAFFE

PLÂTRE - GIPS




18 kg/m²



197221-3750100 37,5 x 10 x 2 cm 0,38 m²/Box

108 Box/Pal.



ARNO - BLANCO

IN- & OUTDOOR WALL

PLÂTRE
GIPS
GIPS




MERIDA - BEIGE




TORRENT - CAFFE




p./S. 272-273

ARCADA - VOLCANO BETON  22 kg/m²


		108 Box/Pal.
197232-3750100	37,5 x 10 x 2 cm	0,41 m ² /Box
197232-0250200	25,5/8,5 & 20/14 x 10x2 cm	1,1 m/Box

BURGIO - CAPPUCCINO BETON  33 kg/m²


		81 Box/Pal.
197235-3750100	37,5 x 10 x 2 cm	0,38 m ² /Box
197235-0250200	25,5/8,5 & 20/14 x 10x2 cm	1,0 m/Box

CASTOR - FRIO BETON  23 kg/m²


		108 Box/Pal.
197236-3750100	37,5 x 10 x 2 cm	0,41 m ² /Box
197236-0250200	25,5/8,5 & 20/14 x 10x2 cm	1,1 m/Box

FERLA - TIERRA BETON  33 kg/m²


		81 Box/Pal.
197233-3750100	37,5 x 10 x 2 cm	0,38 m ² /Box
197233-0250200	25,5/8,5 & 20/14 x 10x2 cm	1,0 m/Box

FERLA - GRAPHITE BETON  33 kg/m²

		81 Box/Pal.
197234-3750100	37,5 x 10 x 2 cm	0,38 m ² /Box
197234-0250200	25,5/8,5 & 20/14 x 10x2 cm	1,0 m/Box

HUDSON - VOLCANO BETON  33 kg/m²

		81 Box/Pal.
197230-3750100	37,5 x 10 x 2 cm	0,38 m ² /Box
197230-0250200	25,5/8,5 & 20/14 x 10x2 cm	1,0 m/Box

HUDSON - COPPER BETON  33 kg/m²

		81 Box/Pal.
197231-3750100	37,5 x 10 x 2 cm	0,38 m ² /Box
197231-0250200	25,5/8,5 & 20/14 x 10x2 cm	1,0 m/Box



ARCADA VOLCANO

IN- & OUTDOOR WALL



BURGIO CAPPUCCINO

BÉTON
BETON



HUDSON VOLCANO

NEW!

SIENA CREME - 03

PIERRE RECONSTITUEE - KUNSTSTEIN - KUNSTSTEEN



192003-2010025	20/30/50 x 10 x 2-5 cm	0,50 m ² /Box
	± 44 kg/m ²	50 Box/Pal.
192003-0000001	25/5 & 15/5x 10 x 2-5 cm	1 m/Box
Coin - Ecke - Hoek	± 13 kg/m	50 Box/Pal.

NEW!

SIENA BROWN - 05

PIERRE RECONSTITUEE - KUNSTSTEIN - KUNSTSTEEN



192005-2010025	20/30/50 x 10 x 2-5 cm	0,50 m ² /Box
	± 44 kg/m ²	50 Box/Pal.
192005-0000001	25/5 & 15/5x 10 x 2-5 cm	1 m/Box
Coin - Ecke - Hoek	± 13 kg/m	50 Box/Pal.

NEW!

SIENA DARK - 09

PIERRE RECONSTITUEE - KUNSTSTEIN - KUNSTSTEEN



192009-2010025	20/30/50 x 10 x 2-5 cm	0,50 m ² /Box
	± 44 kg/m ²	50 Box/Pal.
192009-0000001	25/5 & 15/5x 10 x 2-5 cm	1 m/Box
Coin - Ecke - Hoek	± 13 kg/m	50 Box/Pal.

NEW!

SIENA MIX - 10

PIERRE RECONSTITUEE - KUNSTSTEIN - KUNSTSTEEN



192010-2010025	20/30/50 x 10 x 2-5 cm	0,50 m ² /Box
	± 44 kg/m ²	50 Box/Pal.
192010-0000001	25/5 & 15/5x 10 x 2-5 cm	1 m/Box
Coin - Ecke - Hoek	± 13 kg/m	50 Box/Pal.



SIENA CREME - 03

IN- & OUTDOOR WALL

BÉTON
BETON



SIENA MIX - 10

NEW!

BERGO - 51

PIERRE RECONSTITUEE - KUNSTSTEIN - KUNSTSTEEN



192151-4990035	5 -> 50 x 3-5 cm	0,84 m ² /Box
	± 44 kg/m ²	30 Box/Pal.
192151-0000001	9-30 x 5-30 x 3-5 cm	2,15 m/Box
Coin - Ecke - Hoek	± 12 kg/m	30 Box/Pal.



IN- & OUTDOOR WALL



NEW!

BERGO - 60

PIERRE RECONSTITUEE - KUNSTSTEIN - KUNSTSTEEN



192160-4990035	5 -> 50 x 3-5 cm	0,84 m ² /Box
	± 44 kg/m ²	30 Box/Pal.
192160-0000001	9-30 x 5-30 x 3-5 cm	2,15 m/Box
Coin - Ecke - Hoek	± 12 kg/m	30 Box/Pal.



BÉTON
BETON

NEW!

BERGO - 62

PIERRE RECONSTITUEE - KUNSTSTEIN - KUNSTSTEEN



192162-4990035	5 -> 50 x 3-5 cm	0,84 m ² /Box
	± 44 kg/m ²	30 Box/Pal.
192162-0000001	9-30 x 5-30 x 3-5 cm	2,15 m/Box
Coin - Ecke - Hoek	± 12 kg/m	30 Box/Pal.



NEW!

BERGO - 63

PIERRE RECONSTITUEE - KUNSTSTEIN - KUNSTSTEEN



192163-4990035	5 -> 50 x 3-5 cm	0,84 m ² /Box
	± 44 kg/m ²	30 Box/Pal.
192163-0000001	9-30 x 5-30 x 3-5 cm	2,15 m/Box
Coin - Ecke - Hoek	± 12 kg/m	30 Box/Pal.



NEW!

MARTE - 08

PIERRE RECONSTITUEE - KUNSTSTEIN - KUNSTSTEEN



192208-1005024	5 -> 50 x 2-4 cm	1,0 m ² /Box
	± 35 kg/m ²	30 Box/Pal.
192208-0000001	10-25 x 10-20 x 2-4 cm	2 m/Box
Coin - Ecke - Hoek	± 17 kg/m	30 Box/Pal.



IN- & OUTDOOR WALL



NEW!

MARTE - 49

PIERRE RECONSTITUEE - KUNSTSTEIN - KUNSTSTEEN



192249-1005024	5 -> 50 x 2-4 cm	1,0 m ² /Box
	± 35 kg/m ²	30 Box/Pal.
192249-0000001	10-25 x 10-20 x 2-4 cm	2 m/Box
Coin - Ecke - Hoek	± 17 kg/m	30 Box/Pal.



BÉTON
BETON

NEW!

MARTE - 50

PIERRE RECONSTITUEE - KUNSTSTEIN - KUNSTSTEEN



192250-1005024	5 -> 50 x 2-4 cm	1,0 m ² /Box
	± 35 kg/m ²	30 Box/Pal.
192250-0000001	10-25 x 10-20 x 2-4 cm	2 m/Box
Coin - Ecke - Hoek	± 17 kg/m	30 Box/Pal.



NEW!

MARTE - 51

PIERRE RECONSTITUEE - KUNSTSTEIN - KUNSTSTEEN



192251-1005024	5 -> 50 x 2-4 cm	1,0 m ² /Box
	± 35 kg/m ²	30 Box/Pal.
192251-0000001	10-25 x 10-20 x 2-4 cm	2 m/Box
Coin - Ecke - Hoek	± 17 kg/m	30 Box/Pal.

NEW!

TEIRA - 08

PIERRE RECONSTITUEE - KUNSTSTEIN - KUNSTSTEEN



192308-2006026	5 -> 60 x 2-6 cm	0,6 m ² /Box
	± 50 kg/m ²	30 Box/Pal.
192308-0000001	5-12 x 10-30 x 2-6 cm	1,5 m/Box
Coin - Ecke - Hoek	± 21 kg/m	30 Box/Pal.



IN- & OUTDOOR WALL



NEW!

TEIRA - 46

PIERRE RECONSTITUEE - KUNSTSTEIN - KUNSTSTEEN



192346-2006026	5 -> 60 x 2-6 cm	0,6 m ² /Box
	± 50 kg/m ²	30 Box/Pal.
192346-0000001	5-12 x 10-30 x 2-6 cm	1,5 m/Box
Coin - Ecke - Hoek	± 21 kg/m	30 Box/Pal.



BÉTON
BETON

NEW!

TEIRA - 47

PIERRE RECONSTITUEE - KUNSTSTEIN - KUNSTSTEEN



192347-2006026	5 -> 60 x 2-6 cm	0,6 m ² /Box
	± 50 kg/m ²	30 Box/Pal.
192347-0000001	5-12 x 10-30 x 2-6 cm	1,5 m/Box
Coin - Ecke - Hoek	± 21 kg/m	30 Box/Pal.



NEW!


TEIRA - 51

PIERRE RECONSTITUEE - KUNSTSTEIN - KUNSTSTEEN



192351-2006026	5 -> 60 x 2-6 cm	0,6 m ² /Box
	± 50 kg/m ²	30 Box/Pal.
192351-0000001	5-12 x 10-30 x 2-6 cm	1,5 m/Box
Coin - Ecke - Hoek	± 21 kg/m	30 Box/Pal.


ECO - MIX TOSCANA PIERRE RECONSTITUEE - KUNSTSTEIN - KUNSTSTEEN 35 kg/m²



		20 Box/Pal.
197156-5030004	15 - 50 x 10 - 30 x 2-6 cm	1,0 m ² /Box
197156-0000001	14 - 45 x 8 - 15 x 2-6 cm	2,0 m/Box

Coin - Ecke - Hoek


ECO - LIMESTONE OPUKA PIERRE RECONSTITUEE - KUNSTSTEIN - KUNSTSTEEN 35 kg/m²



		30 Box/Pal.
197157-5027004	15 - 50 x 10 - 27 x 2-6 cm	0,5 m ² /Box
197157-0000001	10 - 45 x 9 - 30 x 2-6 cm	1,0 m/Box

Coin - Ecke - Hoek


ECO - CASTLE BASALT PIERRE RECONSTITUEE - KUNSTSTEIN - KUNSTSTEEN 33 kg/m²



		20 Box/Pal.
197158-3535002	16 - 35 x 6 - 35 x 1-3 cm	1,0 m ² /Box
197158-0000001	14 - 35 x 5 - 14 x 1-3 cm	2,0 m/Box


Coin - Ecke - Hoek

ECO - ORNEL NERO PIERRE RECONSTITUEE - KUNSTSTEIN - KUNSTSTEEN 50 kg/m²




		40 Box/Pal.
197159-5010003	20/30/50 x 10 x 2-4 cm	0,4 m ² /Box
197159-0000001	20 x 10 x 2-4 cm	1,0 m/Box

Coin - Ecke - Hoek



ECO - ORNEL VALENCIA PIERRE RECONSTITUEE - KUNSTSTEIN - KUNSTSTEEN 50 kg/m²



		40 Box/Pal.
197160-5010003	20/30/50 x 10 x 2-4 cm	0,4 m ² /Box
197160-0000001	20 x 10 x 2-4 cm	1,0 m/Box

Coin - Ecke - Hoek



MIX TOSCANA

IN- & OUTDOOR WALL



CASTLE BASALT


ECO




ORNEL NERO





LIMESTONE OPUKA


RAVENNA TERRE CUITE - TONRIEMCHEN - BAKSTEENSTRIPS  28 kg/m²




197131-2156515 21,5 x 6,5 x 1,5 cm 0,50 m²/Box
60 pcs/m²





TOBACCO TERRE CUITE - TONRIEMCHEN - BAKSTEENSTRIPS  28 kg/m²




197213-2940015 29 x 4,0 x 1,5 cm 0,7 m²/Box





VINTAGE LONDON TERRE CUITE - TONRIEMCHEN - BAKSTEENSTRIPS  28 kg/m²




197212-2407115 24 x 7,1 x 1,5 cm 0,67 m²/Box
48 pcs/m²





VINTAGE NEW YORK TERRE CUITE - TONRIEMCHEN - BAKSTEENSTRIPS  28 kg/m²




197209-2407115 24 x 7,1 x 1,5 cm 0,67 m²/Box
48 pcs/m²





VINTAGE SIDNEY TERRE CUITE - TONRIEMCHEN - BAKSTEENSTRIPS  28 kg/m²




197208-2407115 24 x 7,1 x 1,5 cm 0,67 m²/Box
48 pcs/m²



VINTAGE TORONTO TERRE CUITE - TONRIEMCHEN - BAKSTEENSTRIPS  28 kg/m²



197211-2407115 24 x 7,1 x 1,5 cm 0,67 m²/Box
48 pcs/m²





TOBACCO

IN- & OUTDOOR WALL



VINTAGE NEW YORK

TERRE CUITE
TONRIEMCHEN
BAKSTEENSTRIPS



VINTAGE SYDNEY



RAVENNA



Attention : Les boîtes contiennent également des demi-longueurs. Il en résulte une image finale plus belle.
Achtung: Die Boxen enthalten ebenfalls halbe Längen. Dies ergibt ein schöneres Endbild.
Let op: De dozen bevatten ook halve lengtes. Dit resulteert in een mooier eindbeeld.



EMMA

MALMEDY



COUVRE-MURS AVEC 2 GOUTTES D'EAU

- Lors de la pose, veillez à ce que les tolérances dimensionnelles ne provoquent pas visuellement de dérangement. Des réclamations à ce sujet ne seront pas acceptées.
- Nous conseillons après la pose de passer les chanfreins au flex afin d'obtenir un aperçu homogène.
- Des produits en pierre bleue d'une certaine longueur peuvent parfois présenter des réparations à base de résine. Ce n'est pas une cause de réclamation.

MAUERABDECKUNGEN MIT 2 WASSERNASEN

- Beim Verlegen sollte man drauf achten, dass die Maßtoleranzen keine visuelle Störung verursachen. Reklamationen können hier nicht akzeptiert werden.
- Wir empfehlen nach der Verlegung, die Fugen mit einer Schleifmaschine nachzuarbeiten, damit Sie ein einheitliches Gesamtbild erhalten.
- Bei Blausteinprodukten ist es möglich, dass Reparaturen (Ausbesserungen mit Kunststoffharz) am Produkt vorgenommen wurden. Dies ist ebenfalls kein Grund zur Beanstandung.


MUURKAPPEN MET 2 WATERGROEVEN

- Bij de plaatsing moet men ervoor zorgen dat de maattoleranties visueel niet storend zijn. Klachten hierop worden niet aanvaard.
- Wij raden aan na de plaatsing de afschuining met een flex te verwerken voor een homogeen resultaat.
- Producten in blauwe steen, zoals bv. muurkappen, enz. zijn moeilijker te produceren zonder kleine reparaties met een reparatiekit met kunstharz. Deze reparaties zijn eigen aan natuursteen en vormen geen reden tot klacht.
- Afmetingen zijn steeds indicatief en klachten hierover kunnen niet aanvaard worden.



**JERSEY PLUS**

GRANIT GRIS FONCE - DUNKELGRAUER GRANIT - DONKERGRIJZE GRANIET

flammé & chanfreiné / geflammt & Fase / gevlamd & afschuining

230472-1003040	100x30x4 cm	32 kg	25 pcs/Pal.
230472-1003540	100x35x4 cm	37 kg	25 pcs/Pal.
230472-1004040	100x40x4 cm	42 kg	25 pcs/Pal.
230472-1004540	100x45x4 cm	47 kg	25 pcs/Pal.
230472-1005040	100x50x4 cm	52 kg	25 Pcs/Pal.

**MONJA BLUE**

PIERRE BLEUE - BLAUSTEIN - HARDSTEEN

meulée et chanfreinée / geschliffen mit Fase / licht geschuurd met afschuining

231120-1002540	100x25x4 cm	26 kg	25 pcs/Pal.
231120-1003040	100x30x4 cm	31 kg	25 pcs/Pal.
231120-1003540	100x35x4 cm	36 kg	25 pcs/Pal.
231120-1004040	100x40x4 cm	41 kg	25 pcs/Pal.
231120-1005040	100x50x4 cm	51 kg	25 pcs/Pal.

**STELLA**

ARDOISE - SCHIEFER - SCHISTE

surface et côtés clivés / Oberseite und Seiten gespalten / zichtzijden gekloven

230527-1003050	100x30x5 cm	39 kg	20 pcs/Pal.
230527-1003550	100x35x5 cm	45 kg	20 pcs/Pal.
230527-1004050	100x40x5 cm	52 kg	20 pcs/Pal.
230527-1004550	100x45x5 cm	58 kg	20 pcs/Pal.

**LUNA**

PIERRE BLEUE - BLAUSTEIN - HARDSTEEN

meulée et chanfreinée / geschliffen mit Fase / licht geschuurd met afschuining

230670-1002540	100x25x4 cm	26 kg	24 pcs/Pal.
230670-1003040	100x30x4 cm	31 kg	24 pcs/Pal.
230670-1003540	100x35x4 cm	36 kg	24 pcs/Pal.
230670-1004040	100x40x4 cm	41 kg	24 pcs/Pal.
230670-1005040	100x50x4 cm	51 kg	24 pcs/Pal.
230670-1006040	100x60x4 cm	61 kg	24 pcs/Pal.

**MILAN**

BASALT

flammé & chanfreiné / geflammt & Fase / gevlamd & afschuining

230813-1003040	100x30x4 cm	36 kg	25 pcs/Pal.
230813-1003540	100x35x4 cm	42 kg	25 pcs/Pal.
230813-1004040	100x40x4 cm	48 kg	25 pcs/Pal.
230813-1005040	100x50x4 cm	60 kg	25 pcs/Pal.




EMMA



STELLA

BAYON



MONJA BLUE



JERSEY PLUS

IN- & OUTDOOR
WALLCOUVRE-MURS
MAUERABDECKUNG
MUURAFDEKKING

**VICTORIA**

GRANIT NOIR - SCHWARZER GRANIT - ZWARTE GRANJET

*surface flammée, côtés adoucis & chanfreinés / Oberfläche geflammt, Seiten geschliffen & Fase / bovenzijde gevlamd - zijkanten geschuurd met afschuining*

231568-6030030 60x30x3 cm 16 kg 68 pcs/Pal.

**NEW!****ALASKA**

GRANIT GRIS CLAIR - HELLGRAUER GRANIT - LICHTGRIJZE GRANJET

*flammé & chanfreiné / geflammt & Fase / gevlamd & afschuining*


230213-1003030 100x30x3 cm 25 kg 33 pcs/Pal.

230213-4040040 40x40x4 cm 18 kg 25 pcs/Pal.

230213-5050040 50x50x4 cm 28 kg 25 pcs/Pal.

**NEW!****JERSEY PLUS**

GRANIT GRIS FONCE - DUNKELGRAUER GRANIT - DONKERGRIJZE GRANJET

*flammé & chanfreiné / geflammt & Fase / gevlamd & afschuining*

230472-1003030 100x30x3 cm 25 kg 40 pcs/Pal.

230472-4040040 40x40x4 cm 18 kg 25 pcs/Pal.

230472-5050040 50x50x4 cm 28 kg 25 pcs/Pal.

**NEW!****MILAN**

BASALT

*flammé & chanfreiné / geflammt & Fase / gevlamd & afschuining*

230813-6030030 60x30x3 cm 16 kg 66 pcs/Pal.

230813-1003030 100x30x3 cm 25 kg 30 pcs/Pal.

230813-4040040 40x40x4 cm 18 kg 25 pcs/Pal.

230813-5050040 50x50x4 cm 28 kg 25 pcs/Pal.

**NEW!****SINAI PEARL**

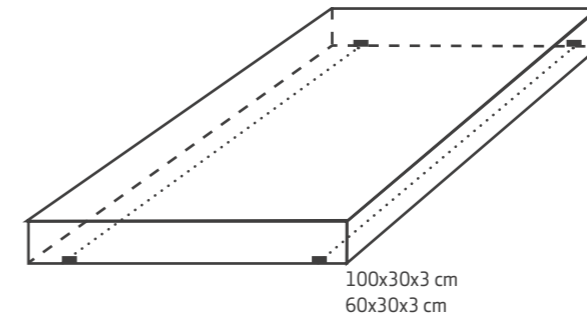
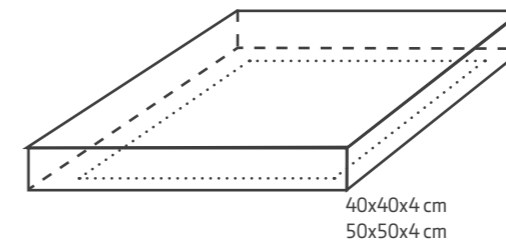
CALCAIRE - KALKSTEIN - KALKSTEEN

*meulée et chanfreinée / geschliffen mit Fase / licht geschuurd met afschuining*

232423-1003030 100x30x3 cm 25 kg 30 pcs/Pal.

232423-4040040 40x40x4 cm 18 kg 25 pcs/Pal.

232423-5050040 50x50x4 cm 28 kg 25 pcs/Pal.

100x30x3 cm
60x30x3 cm40x40x4 cm
50x50x4 cmIN- & OUTDOOR
WALLCOUVRE-MURS
MAUERABDECKUNG
MUURAFDEKKING



ÉLÉMENTS DE MUR


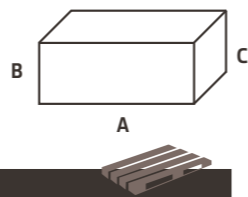
- Les métrages par palette sont indicatifs car toutes les palettes sont faites à la main ! Nous n'acceptons donc aucune réclamation pour un métrage légèrement supérieur ou inférieur.
- Si votre mur retient des terres, veuillez placer un drainage derrière celui-ci.
- Il est toujours préférable de placer un couvre-mur pour éviter les problèmes de gel ou d'infiltration d'eau.
- Il est possible que des pièces doivent être retravaillées sur chantier durant la pose.
- Nos éléments de mur ne sont vendus que par palette complète.
- Les dimensions pour les Porto, Verona et Metz sont faites pour des murs à sec. En cas de pose sur façades, il faut le spécifier lors de votre commande.

TROCKENMAUERSTEINE

- Die Mengeneinheiten pro Palette sind laut Gewicht, also mengenweise unterschiedlich, da diese per Hand verpackt werden. Es werden keine Reklamationen aufgrund von Mengenunterschieden akzeptiert.
- Falls die Mauer zum Abfangen vom Erdreich dient, muss immer eine Drainage eingebaut werden.
- Wir empfehlen stets eine Mauerabdeckung zu verarbeiten. Diese schützt Ihr Mauerwerk vor Frost- und Wasserschäden.
- Bruchsteine müssen vor Ort immer nachgehauen werden.
- Unsere Mauersteine sind nur als komplette Palette erhältlich.
- Die Mauersteine Porto, Verona und Metz sind nur als Trockenmauersteine zu verarbeiten.

MUURBLOKKEN

- De aantallen per palet voor muurelementen zijn indicatief vermits alle paletten manueel worden klaargemaakt. Het correcte gewicht zal worden gefactureerd.
- Indien een muur dient als ondersteuning voor aarde, steenslag,... gelieve steeds een drainering achter de muur te plaatsen.
- Om vorstproblemen of waterinfiltratie te voorkomen, is het steeds beter een muurkap te plaatsen op de muur.
- Breukstenen dienen op de werf tijdens plaatsing nog bijgewerkt te worden.
- Onze muurblokken zijn enkel met volle paletten beschikbaar.
- De afmetingen voor de Porto, Verona en Metz zijn geproduceerd voor stapelmuren. In het geval van muurbekleding moet er specifiek besteld worden.



PORTO	SCHISTE - SCHISTE - LEISTEEN		
	<i>pierre naturelle brute / natur gehauen / breukruw</i>		
	A x B x C		
190542-003007	20-40 x 3-7 x 20-40 cm		
190542-007010	20-40 x 7-10 x 20-40 cm		
	± 1,5 TO/Pal => ± 2,8 m²/Pal		



RENNES



VERONA	GRES - GRAUWACKE - GRES		
	<i>pierre naturelle brute / natur gehauen / breukruw</i>		
	A x B x C		
192442-007020	20-40 x 7-20 x 20-40 cm		
	± 1,8 - 2 m²/ to (± 1,2 - 1,4 to/BB)		



VERONA



METZ	ARDOISE - SCHIEFER - LEISTEEN		
	<i>pierre naturelle brute / natur gehauen / breukruw</i>		
	A x B x C		
193542-030015	15-40 x 3-15 x 15-40cm		
	± 3,0 m²/to		
	± 1to / Big Bag		



BOURGOGNE	CALCAIRE - KALKSTEIN - KALKSTEEN		
	<i>pierre naturelle brute / natur gehauen / breukruw</i>		
	A x B x C		
192627-007090	20-50 x 6-9 x 9-14 cm		
	1,9 to/Pal. = ± 8 m²/Pal.		
192627-012014	20-40 x 10-14 x 10-20 cm		
	± 1,7 to/Pal. = ± 7 m²/Pal.		



METZ



RENNES	GRES - GRAUWACKE - GRES		
	<i>pierre naturelle brute / natur gehauen / breukruw</i>		
	A x B x C		
192443-020025	20-25 x 7-12 x 20-25 cm		
	± 1-1,2 to/BB		
	± 2,5-3 m²/to		



MILAN BASALT ANTIC	BASALT		
	A x B x C		
190812-402020	40x20x20 cm	48 kg	30 pcs/Pal.
190812-402015	40x15x20 cm	36 kg	40 pcs/Pal.
190812-402010	40x10x20 cm	24 kg	60 pcs/Pal.



MILAN BASALT

IN- & OUTDOOR WALL



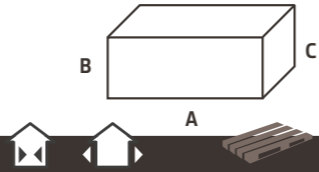
ÉLÉMENTS DE MUR
MAUERSTEINE
MUURBLOKKEN

BAYON

SCHIEFER - SCHISTE - LEISTEEN

2 côtés scies / 2 Seiten gesägt / 2 zijden gezaagd

A x B x C
 192828-04124060 ± 30-100 x 4-12 x 4-12 cm
 ± 6,5 m²/ Pal.



BELFORT

BELFORT

SCHIEFER - SCHISTE - LEISTEEN

clivé / gebrochen / gekloven

A x B x C
 192827-07124060 ± 20-60 x 7-12 x 7-12 cm
 ± 6,5 m²/ Pal.



IN- & OUTDOOR WALL

ELÉMENTS DE MUR
MAUERSTEINE
MUURBLOKKEN**DINANT**

QUARTZITE / QUARZIT

naturel / natur gehauen / breukruw

A x B x C
 195748-000001 ± 10-50 x 2-7 cm x 2-7 cm
 ± 20 m²/Pal.



BAYON

BASTOGNE

QUARTZITE / QUARZIT

naturel / natur gehauen / breukruw

A x B x C
 195747-000001 ± 10-60 x 5-10 cm x 5-10 cm
 ± 10 m²/ Pal.



DINANT



BASTOGNE

**B**

BELGIAN BLUE STONE

B

UNE PIERRE DE TRADITION

Depuis plusieurs siècles, la PIERRE BLEUE DE BELGIQUE s'intègre au bâti régional, témoin privilégié de sa durabilité. Elle est d'ailleurs un élément important de la construction en général.

Grâce à ses excellentes qualités techniques, c'est l'une des meilleures pierres de construction extraites en Europe qui peut être utilisée sous tous les climats. Elle se prête à toutes les tailles manuelles ou mécaniques et peut également être polie. Ce bon matériau est aussi un beau matériau.

EIN STEIN AUS TRADITION

Seit mehreren Jahrhunderten hat sich der Belgische Blaustein, dank seiner Qualität, im Außen- und Innenbereich integriert. Er ist heute außerdem ein wichtiger Bestandteil im generellen Bausektor. Dank seiner optimalen technischen Qualitäten ist er einer der besten Bausteine, die in Europa abgebaut werden. Ein Spitzenmaterial von hoher Qualität und Schönheit.

EEN TRADITIONELE STEEN

Al verschillende eeuwen wordt Belgische Blauwe Hardsteen gebruikt in de gebouwen in de streek, welke zijn uitgegroeid tot de bevoorrechte getuigen van zijn duurzaamheid. De steen neemt tevens een vooraanstaande plaats in de bouw in het algemeen. Dankzij zijn uitstekende technische kwaliteiten is Belgische Blauwe Hardsteen een van de beste bouwstenen, die in Europa worden gedolven. Hij is geschikt voor alle klimaten, kan zowel manueel als mechanisch worden bewerkt en kan tevens worden gepolijst. Kortom: een schitterend materiaal dat kwaliteit aan schoonheid weet te paren.



p./S. 276-281



CLAIRE

PIERRE BLEUE DE BELGIQUE - BELGISCHER BLAUSTEIN - BELGISCHE BLAUWE HARDSTEEN

scié & antique / gesägt & antik / gezaagd & rustiek



- 047917-4060020 40x60x2 cm ± 52 kg/m² 16,08 m²/Pal.
- 047917-2020030 20x20x3 cm ± 80 kg/m² 12,00 m²/Pal.
- 047917-6060030 60x60x3 cm ± 80 kg/m² 14,40 m²/Pal.
- 047917-4060030 40x60x3 cm ± 80 kg/m² 16,08 m²/Pal.
- 047917-1515040 15x15x4 cm ± 105 kg/m² ± 10,12 m²/Pal.
- 047917-2020050 20x20x5 cm ± 130 kg/m² ± 10,40 m²/Pal.



EMMA

PIERRE BLEUE DE BELGIQUE - BELGISCHER BLAUSTEIN - BELGISCHE BLAUWE HARDSTEEN

meulée & chanfreinée / hell geschliffen mit Fase / licht verzoet & afschuining



- 047954-6060020 60x60x2 cm ± 52 kg/m² 20,16 m²/Pal.



LOUISE

PIERRE BLEUE DE BELGIQUE - BELGISCHER BLAUSTEIN - BELGISCHE BLAUWE HARDSTEEN

adoucie foncée, bords droit / dunkel geschliffen, gerade Kanten / donker verzoet



- 047963-6060020 60x60x2 cm ± 52 kg/m² 20,52 m²/Pal.



MARIE

PIERRE BLEUE DE BELGIQUE - BELGISCHER BLAUSTEIN - BELGISCHE BLAUWE HARDSTEEN

adoucie foncée & antique / dunkel geschliffen & antik / donker verzoet & rustiek



- 047923-6060020 60x60x2 cm ± 52 kg/m² 21,60 m²/Pal.
- 047923-6060030 60x60x3 cm ± 80 kg/m² 14,40 m²/Pal.



ELISE

PIERRE BLEUE DE BELGIQUE - BELGISCHER BLAUSTEIN - BELGISCHE BLAUWE HARDSTEEN

flammée, brossée, chanfreinée / geflammt, gebürstet mit Fase / gevlamd, geborsteld met afschuining



- 047936-3060030 30x60x3 cm ± 80 kg/m² 14,40 m²/Pal.
- 047936-6060030 60x60x3 cm ± 80 kg/m² 14,40 m²/Pal.



BELGIAN BLUE STONE

B

EMMA PIERRE BLEUE DE BELGIQUE - BELGISCHER BLAUSTEIN - BELGISCHE BLAUWE HARDSTEEN 



meulée & chanfreinée / hell geschliffen mit Fase / licht verzoet & afschuining

017954-0725050	7x25x50 cm	23 kg	60 pcs/Pal.
017954-0725075	7x25x75 cm	34 kg	30 pcs/Pal.
017954-0725100	7x25x100 cm	45 kg	30 pcs/Pal.
017954-0725120	7x25x120 cm	54 kg	30 pcs/Pal.

CLAIRE PIERRE BLEUE DE BELGIQUE - BELGISCHER BLAUSTEIN - BELGISCHE BLAUWE HARDSTEEN 



scié & antique / gesägt & antik / gezaagd & rustiek

037917-0520100	5x20x100 cm	27 kg	60 pcs/Pal.
037917-0530100	5x30x100 cm	39 kg	39 pcs/Pal.

EMMA PIERRE BLEUE DE BELGIQUE - BELGISCHER BLAUSTEIN - BELGISCHE BLAUWE HARDSTEEN 



scié et chanfreinée / gesägt mit Fase / gezaagd met afschuining

037954-0520100	5x20x100 cm	27 kg	40 pcs/Pal.
037954-0530100	5x30x100 cm	39 kg	20 pcs/Pal.

EMMA PIERRE BLEUE DE BELGIQUE - BELGISCHER BLAUSTEIN - BELGISCHE BLAUWE HARDSTEEN 



meulée et chanfreinée / geschliffen mit Fase / licht geschuurd met afschuining

237954-1002540	100x25x4 cm	26 kg	25 pcs/Pal.
237954-1003040	100x30x4 cm	31 kg	25 pcs/Pal.
237954-1003540	100x35x4 cm	36 kg	25 pcs/Pal.
237954-1004040	100x40x4 cm	41 kg	25 pcs/Pal.
237954-1004540	100x45x4 cm	46 kg	25 pcs/Pal.
237954-1005040	100x50x4 cm	51 kg	25 pcs/Pal.


EMMA PIERRE BLEUE DE BELGIQUE - BELGISCHER BLAUSTEIN - BELGISCHE BLAUWE HARDSTEEN 



sciée et chanfreinée / gesägt mit Fase / gezaagd met afschuining

02821-1535100	15x35x100 cm	142 kg	8 pcs/Pal.
---------------	--------------	--------	------------

EMMA PIERRE BLEUE DE BELGIQUE - BELGISCHER BLAUSTEIN - BELGISCHE BLAUWE HARDSTEEN 



meulée et chanfreinée / geschliffen mit Fase / geschuurd met afschuining

310621-1003530	100x35x3 cm	33 pcs/Pal.
310621-1001530	100x15x3 cm	50 pcs/Pal.
310621-1503530	150x35x3 cm	27 pcs/Pal.
310621-1501530	150x15x3 cm	40 pcs/Pal.
310621-5035030	50/35x35x3 cm	50 pcs/Pal.



EMMA



EMMA

MALMEDY



CLAIRE

BELGIAN BLUE STONE

B



STONE



KANDLA - PAVÉS NEUFS FACONNÉS À LA MAIN

Il est possible qu'un certain nombre de pavés présentent avec le temps des traces d'oxydation. Celles-ci s'accroissent avec l'utilisation de produits d'entretien acides. Ce phénomène peut arriver quelques semaines après la pose, mais il se réduit fortement après une période de gel. Des taches existantes peuvent être traitées à l'aide du produit Lithofin Bero. Des fines exfoliations peuvent survenir mais sans influencer en aucun cas la qualité du produit.

KANDLA - HANDBEHAUENE PFLASTERSTEINE

Die Oxidierung wird bei der Verwendung von säurehaltigen Reinigungsprodukten verstärkt. Dies wird nach einigen Wochen sichtbar, verringert sich jedoch nach dem ersten Frost wieder. Vorhandene Rostflecken können mit Lithofin Bero behandelt werden. Es kann bei Grauwacke (Kandla) zu leichten Abplatzungen kommen, was jedoch keinen Einfluss auf die Festigkeit hat.

KANDLA - HANDGEHOUDEN KASSEIEN

Kandla kunnen op termijn gedeeltelijk roestvlekken vertonen. Dit kan enkele weken na plaatsing reeds voorkomen, maar zal na een eerste vorstperiode sterk verminderen. Dit kan ook steeds behandeld worden met Lithofin Bero. Kandla kan lichte afschilfering vertonen. Dit heeft geen invloed op de kwaliteit.



p./S. 276-281



KANDLA GREY

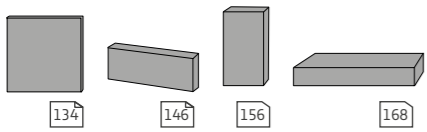
GRES - GRAUWACKE - GRES



clivé / gespalten / gekloven

en caisse / in Kisten

- 071727-1414005 14x14x3-5 cm ± 80 kg/m² ± 18,29 m²/Pal.
- 071727-1420005 14x20x3-5 cm ± 80 kg/m² ± 16,12 m²/Pal.
- 071727-1414006 14x14x4-6 cm ± 100 kg/m² ± 14,77 m²/Pal.
- 071727-1010007 10x10x5-7 cm ± 115 kg/m² ± 14,47 m²/Pal.
- 071727-1414007 14x14x5-7 cm ± 100 kg/m² ± 13,40 m²/Pal.
- 071727-1420007 14x20x5-7 cm ± 100 kg/m² ± 12,90 m²/Pal.
- 071727-1414008 14x14x6-8 cm ± 130 kg/m² ± 11,36 m²/Pal.
- 071727-1016008 10x16x6-8 cm ± 100 kg/m² ± 10,92 m²/Pal.
- 071727-1414004 14x14x4 cm (calib.) ± 100 kg/m² ± 13,06 m²/Pal.



KANDLA MULTICOLOR

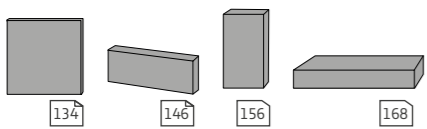
GRES - GRAUWACKE - GRES



clivé / gespalten / gekloven

en caisse / in Kisten

- 071827-1414005 14x14x3-5 cm ± 80 kg/m² ± 17,04 m²/Pal.
- 071827-1420005 14x20x3-5cm ± 80 kg/m² ± 16,12 m²/Pal.
- 071827-1414006 14x14x4-6 cm ± 100 kg/m² ± 13,63 m²/Pal.
- 071827-1010007 10x10x5-7 cm ± 115 kg/m² ± 12,50 m²/Pal.
- 071827-1414007 14x14x5-7 cm ± 115 kg/m² ± 11,36 m²/Pal.
- 071827-1420007 14x20x5-7 cm ± 115 kg/m² ± 11,93 m²/Pal.
- 071827-1414008 14x14x6-8 cm ± 130 kg/m² ± 10,22 m²/Pal.
- 071827-1016008 10x16x6-8 cm ± 100 kg/m² ± 9,25 m²/Pal.
- 071827-1414004 14x14x4 cm (calib.) ± 100 kg/m² ± 13,06 m²/Pal.



KANDLA BEIGE

GRES - GRAUWACKE - GRES



clivé / gespalten / gekloven

en caisse / in Kisten

- 071327-1414006 14x14x4-6 cm ± 100 kg/m² ± 13,63 m²/Pal.



KANDLA BLACK

CALCAIRE - KALKSTEIN - KALKSTEEN



clivé / gespalten / gekloven

en caisse / in Kisten

- 076350-1414007 14x14x5-7 cm ± 115 kg/m² ± 11,00 m²/Pal.



MILAN BASALT

KANDLA MULTI



KANDLA MULTI



KANDLA GREY

STONE

PAVÉS
PFLASTERSTEINE
KASSEIEN



- 3-5 cm
- 4 cm
- 5 cm
- 4-6 cm
- 5-7 cm
- 6-8 cm



Quantité tenant compte de: 10x10 cm = 76 pcs/m² 14x14 cm = 44 pcs/m²
 Mengenangaben unter Berücksichtigung von: 10x16 cm = 54 pcs/m² 14x20 cm = 31 pcs/m²
 Hoeveelheid in overweging van: 10x16 cm = 54 pcs/m² 20x20 cm = 21,6 pcs/m²

NEW!

NEW!



KANDLA MULTI

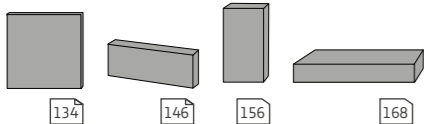
GRES - GRAUWACKE - GRES



Surface visible clivée, côtés sciés et tambourinés
Oberfläche gespalten, Seiten gesägt & getrommelt
Gekloven oppervlak, gezaagde kanten en getrommeld

en caisse / in Kisten

- 071827-0824050 8x24x5 cm ± 130 kg/m² ±11,67 m²/Pal.



KANDLA GREY

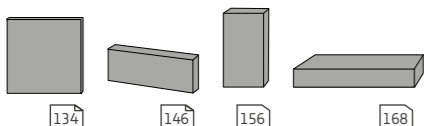
GRES - GRAUWACKE - GRES



Surface visible clivée, côtés sciés et tambourinés
Oberfläche gespalten, Seiten gesägt & getrommelt
Gekloven oppervlak, gezaagde kanten en getrommeld

en caisse / in Kisten

- 071727-0824050 8x24x5 cm ± 130 kg/m² ±11,67 m²/Pal.



VANCOUVER

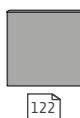
CALCAIRE - KALKSTEIN - KALKSTEEN



Surface visible clivée, côtés sciés et tambourinés
Oberfläche gespalten, Seiten gesägt & getrommelt
Gekloven oppervlak, gezaagde kanten en getrommeld

en caisse / in Kisten

- 047714-0824050 8x24x5 cm ± 130 kg/m² ±11,67 m²/Pal.



STONE

PAVÉS
PFLASTERSTEINE
KASSEIEN



Quantité tenant compte de: 8x24x5 cm = 48 pcs/m²
Mengenangaben unter Berücksichtigung von:
Hoeveelheid in overweging van:
Joint | Fuge | Voeg: 0,5 cm



ALIDA



PAVÉS SCIÉS

Les pavés carrossables sciés peuvent présenter des variations dimensionnelles et ne sont pas comparables aux pavés autobloquants. Tenez-en compte pour la pose. Joint conseillé: $\pm 0,5$ cm afin d'éviter des bords cassés

GESÄGTE PFLASTERSTEINE

Gesägte Pflastersteine können Maßabweichungen aufweisen und sind nicht vergleichbar mit Verbundsteinen. Dies sollte bei der Verlegung berücksichtigt werden. Es wird eine Fuge von $\pm 0,5$ cm empfohlen, um Abplatzungen zu vermeiden.

GEZAAGDE STRAATSTENEN

Gezaagde straatstenen hebben grotere maatafwijkingen dan betonklinkers. Hier moet men dus rekening mee houden bij de plaatsing. Aanbevolen voeg: $\pm 0,5$ cm om gebroken kanten te vermijden.



PAVÉS DE RÉCUPÉRATION

Les dimensions, couleurs et quantités (m^2 par tonne, poids par unité, pièces par palette ou pièces par big bag) sont indicatives et aucune plainte à ce sujet ne pourra être acceptée. Des tâches de goudron ne sont pas exclues sur les pavés de récupération belges.

GEBRAUCHTE PFLASTERSTEINE

Die Abmessungen und Mengenangaben (m^2 /to, St./Palette, Gewicht pro Einheit und St./BigBag) können von der im Katalog angegebenen Menge abweichen. Gebrauchte Pflastersteine wie Porphyrt oder Belgische Grauwacke können manchmal Teerflecken aufweisen.

RECUPERATIE KASSEIEN

Afmetingen en hoeveelheden (m^2 per ton, stuks per palet of stuks per big bag) zijn steeds indicatief en klachten hierop worden niet aanvaard. Vlekken van teer of wegverf kunnen sporadisch voorkomen op herbruik kasseien.

STONE



ALIDA

PIERRE BLEUE - BLAUSTEIN - BLAUWE STEEN



tambourinée / getrommelt / getrommeld

- 04622-1515050 15x15x5 cm ± 130 kg/m² 7,2 m²/Pal.
- 04622-2020050 20x20x5 cm ± 130 kg/m² 7,2 m²/Pal.
- 04622-2005005 20x5x5 cm ± 130 kg/m² 7,2 m²/Pal.

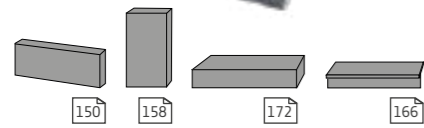
JULIE

PIERRE BLEUE - BLAUSTEIN - BLAUWE STEEN



adoucie & antique / geschliffen & antik / verzoet & rustiek

- 04623-2007050 20x7x5 cm ± 130 kg/m² 7,20 m²/Pal.
- 04623-2020050 20x20x5 cm ± 130 kg/m² 7,20 m²/Pal.
- 04623-1212040 12x12x4 cm ± 105 kg/m² 9,00 m²/Pal.
- 04623-1218040 12x18x4 cm ± 105 kg/m² 9,72 m²/Pal.
- 04623-1824040 18x24x4 cm ± 105 kg/m² 9,72 m²/Pal.
- 04623-0000040 Opus C - 12x12 / 12x18 / 18x24x4 cm



NELLA

PIERRE BLEUE - BLAUSTEIN - BLAUWE STEEN




adoucie & antique / geschliffen & antik / verzoet & rustiek

- 04638-1212040 12x12x4 cm ± 105 kg/m² 9,00 m²/Pal.
- 04638-1218040 12x18x4 cm ± 105 kg/m² 9,72 m²/Pal.
- 04638-1824040 18x24x4 cm ± 105 kg/m² 9,72 m²/Pal.
- 04638-0000040 Opus C - 12x12 / 12x18 / 18x24x4 cm

LUNA

PIERRE BLEUE - BLAUSTEIN - BLAUWE STEEN



adoucie / geschliffen / verzoet

- 04631-1515050 15x15x5 cm ± 130 kg/m² 7,2 m²/Pal.
- 04631-2020050 20x20x5 cm ± 130 kg/m² 7,2 m²/Pal.

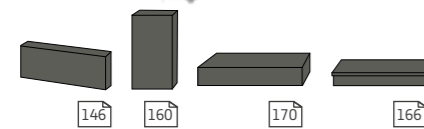
JERSEY PLUS

GRANIT GRIS FONCE - DUNKELGRAUER GRANIT - DONKERGRIJZE GRANiet



flammé & chanfreiné / geflammt & Fase / gevland & afschuining

- 05472-2020040 20x20x4 cm ± 105 kg/m² 12,00 m²/Pal.
- 05472-2030040 20x30x4 cm ± 105 kg/m² 12,00 m²/Pal.



Joint | Fuge | Voeg: 0,5 cm



ALIDA



JULIE 20x7x5 CM



NELLA

STONE



PAVÉS
PFLASTERSTEINE
KASSEIEN

MIAMI

CALCAIRE - KALKSTEIN - KALKSTEEN



sciée, clivée & rustique / gesägt, gespalten & rustikal / gezaagd, gekloven & rustiek



- 156447-1212050 12x12x5 cm ± 130 kg/m² 10,08 m²/Pal.
- 156447-1218050 12x18x5 cm ± 130 kg/m² 10,58 m²/Pal.
- 156447-1824050 18x24x5 cm ± 130 kg/m² 10,37 m²/Pal.
- 156447-0000050 Opus C 12x12 / 12x18 / 18x24x5 cm

ATLANTA

CALCAIRE - KALKSTEIN - KALKSTEEN



clivée & rustique / gespalten & rustikal / gekloven & rustiek



122

- 156451-1414040 14x14x4 cm ± 105 kg/m² 13,14 m²/Pal.
- 156451-1420040 14x20x4 cm ± 105 kg/m² 12,27 m²/Pal.

SEATTLE

CALCAIRE - KALKSTEIN - KALKSTEEN



sciée, clivée & rustique / gesägt, gespalten & rustikal / gezaagd, gekloven & rustiek



124

- 272769-1212050 12x12x5 cm ± 130 kg/m² 11,38 m²/Pal.
- 272769-1218050 12x18x5 cm ± 130 kg/m² 10,58 m²/Pal.
- 272769-1824050 18x24x5 cm ± 130 kg/m² 10,37 m²/Pal.
- 272769-0000050 Opus C - 12x12 / 12x18 / 18x24x5 cm

HIMALAYA GREY

CALCAIRE - KALKSTEIN - KALKSTEEN



clivée & rustique / gespalten & rustikal / gekloven & rustiek



124

- 272723-1414040 14x14x4 cm ± 105 kg/m² 13,14 m²/Pal.
- 272723-1420040 14x20x4 cm ± 105 kg/m² 12,27 m²/Pal.

○




4 cm
5 cm



Quantité tenant compte de: 14x14 cm = 42 pcs/m²
Mengenangaben unter Berücksichtigung von: 14x20 cm = 30 pcs/m²
Hoeveelheid in overweging van:
Atlanta / Himalaya grey
Joint | Fuge | Voeg: 1,5 cm



MIAMI



HIMALAYA GREY

STONE

PAVÉS
PFLASTERSTEINE
KASSEIEN

GRANIT




GRANIT GRIS CLAIR - HELLGRAUER GRANIT - LICHTGRIJZE GRANIET

clivé / gespalten / gekloven

Big Bag => ± 1,5 to
07227-0808011 8x11x8-11 cm ± 5,0 m²/to



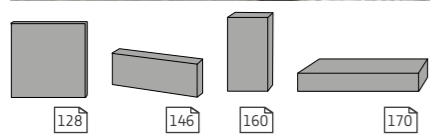
STOCKHOLM



GRANIT GRIS CLAIR - HELLGRAUER GRANIT - LICHTGRIJZE GRANIET

gris grenailé / gestockt / gehamerd

- 07229-1010080 10x10x8 cm ± 170 kg/m² ± 9,11 m²/Pal.
- 07229-1420080 14x20x8 cm ± 170 kg/m² ± 8,53 m²/Pal.



BASALT TURKEY



BASALT

clivé / gebrochen / gekloven

- Big Bag => ± 1,5 to
- 07727-0810008 8x11x8-11 cm ± 5,0 m²/to ± 200 kg/m²



NEW! MILAN BASALT VIETNAM




BASALT

clivé / gebrochen / gekloven

- 07728-1010008 10x10x6-8 cm ± 140 kg/m² ± 10,52 m²/Pal.
- 07728-1414008 14x14x6-8 cm ± 140 kg/m² ± 9,33 m²/Pal.
- 07728-1420008 14x20x6-8 cm ± 140 kg/m² ± 9,33 m²/Pal.
- 07728-1010010 10x10x8-10 cm ± 180 kg/m² ± 10,00 m² / Pal.
- 07728-1420011 14x20x10-12 cm ± 275 kg/m² ± 7,00 m²/Pal.



KAVALA



QUARTZITE - QUARZIT

clivé / gebrochen / gekloven

- 075748-150006 ± 15x fl x3-5 cm ± 15,0 m²/ Pal.
- 075748-151506 ± 15x15x5-7 cm ± 1,3 to/BB (± 8 m²/to)



●	5-7 cm
○	6-8 cm
	8 cm
●	8-10 cm
○	10-12 cm

3-5 cm

	Quantité tenant compte de:	08x11 cm = ± 90 pcs/m ²	14x20 cm = 30 pcs/m ²
	Mengenangaben unter Berücksichtigung von:	10x10 cm = 76 pcs/m ²	15x15 cm = 37 pcs/m ²
	Hoeveelheid in overweging van:		
Joint Fuge Voeg: 1,5 cm			



BASALT TURKEY



STOCKHOLM



KAVALA

STONE



PAVÉS
PFLASTERSTEINE
KASSEIEN

PORPHYR BELGE

BELG. PORPHYR - BELG. PORFIER




réemploi & clivé / gebraucht & gebrochen / herbruik & gekloven

Big Bag => ± 1.5 to

- 071927-0810008 7x10x8-10 cm ± 6,5 m²/to
- 071927-1313013 13x13x12-14 cm ± 4,0 m²/to
- 071927-1818018 18x18x14-18 cm ± 3,0 m²/to
- 071927-1016010 11x17x11-14 cm ± 3,7 m²/to

réemploi & scié / gebraucht & gesägt / herbruik & gezaagd

- 071927-1420008 14x20x6-8 cm ± 7,0 m²/to ± 10,50 m²/BB
- 071927-1420004 14x20x3-4 cm ± 12,5 m²/to ± 15,00 m²/Pal.
- 071927-1515008 15x15x6-8 cm ± 7,0 m²/to ± 10,50 m²/BB
- 071927-1515004 15x15x3-4 cm ± 12,5 m²/to ± 12,50 m²/Pal.



PORPHYR BELGE CLIVE
GEBROCHEN/GEKLOVEN

GRES BELGE

BELG. GRAUWACKE - BELG. GRIJSAARD



réemploi & clivé / gebraucht & gebrochen / herbruik & gekloven

Big Bag => ± 1.5 to

- 072027-0810010 7x10x8-10 cm ± 6,5 m²/to
- 072027-1313013 13x13x12-14 cm ± 4,0 m²/to
- 072027-1818018 18x18x14-18 cm ± 3,0 m²/to
- 072027-1016010 11x17x11-14 cm ± 3,7 m²/to

réemploi & scié / gebraucht & gesägt / herbruik & gezaagd

- 072027-1420008 14x20x6-8 cm ± 7,0 m²/to ± 10,50 m²/BB
- 072027-1420004 14x20x3-4 cm ± 12,5 m²/to ± 15,00 m²/Pal.
- 072027-1515008 15x15x6-8 cm ± 7,0 m²/to ± 10,50 m²/BB
- 072027-1515004 15x15x3-4 cm ± 12,5 m²/to ± 12,50 m²/Pal.



GRES BELGE CLIVE
GEBROCHEN/GEKLOVEN

STONE



PAVÉS DE RÉEMPLOI
GEBRAUCHTE PFLASTERSTEINE
KASSEIEN HERBRUIK

SUR COMMANDE
AUF BESTELLUNG
OP BESTELLING



ATTENTION:

Pavés de réemploi: Toute commande passée ne peut en aucun cas être annulée ni retournée !

ACHTUNG:

Gebrauchte Pflastersteine gelten als Sonderbestellung und können somit nicht annulliert oder zurückgegeben werden !

OPGELET:

Herbruikte kasseien worden op maat besteld en kunnen nooit geannuleerd worden of retour gestuurd.



3-4 cm



6-8 cm
8-10 cm
11-14 cm
12-14 cm
14-18 cm



GRES BELGE
SCIÉ / GESÄGT / GEZAAGD

15x15x6-8 CM



JULIE

DALLES PIERRES BLEUES

- La pierre bleue est un matériau unique avec ses propres caractéristiques.
- Pour la pose des dalles, veuillez lire les indications que vous trouverez dans notre catalogue.
- Les dalles adoucies et polies sont plus sensibles aux griffes. Nous conseillons d'utiliser des feutres de protection sous les pieds des meubles de jardin, les barbecues, ... Un entretien approprié peut remédier à ce problème.
- Des veines et microfissures peuvent parfois apparaître. Elles ne peuvent faire l'objet d'aucune réclamation.
- Les dalles rustiques ou antiques ont été vieillies volontairement par la présence d'éclats sur les bords et surfaces.
- Les pierres bleues ne sont pas conseillées pour la pose sur plots.
- Des dalles Luna peuvent parfois présenter des bords légèrement abîmés. Ceci n'est pas un vice de matériau, mais une caractéristique propre au produit ne pouvant faire l'objet d'une réclamation.
- Entretien des pierres avec un savon nourrissant et ne jamais utiliser de produits acides ou un nettoyeur haute pression.
- L'utilisation de produits hydrofuges ou d'imprégnation peut changer l'aspect et les qualités d'une pierre naturelle. Cette utilisation est de l'entière responsabilité du client.
- Joint conseillé: $\pm 0,5$ cm afin d'éviter des bords cassés.

BLAUSTEINE

- Blaustein ist ein ganz einzigartiges Material und ein Stein mit eigenem Charakter.
- Für die Verlegung der Platten informieren Sie sich unter Tipps und Hinweise in diesem Katalog.
- Geschliffene Platten sind anfälliger für Kratzer. Dies kann durch den Einsatz von Filzschonern für Terrassenmöbel verringert werden. Auch eine angepasste Pflege ist von Vorteil.
- Adern und Haarrisse werden als Reklamationsgrund nicht akzeptiert.
- Antike oder getrommelte Produkte zeigen gewollte kleine Abplatzungen an den Kanten und an der Oberfläche.
- Blausteinplatten sind nicht für die Verlegung auf Stelzlager geeignet.
- Luna Platten können leicht beschädigte Ränder aufweisen. Diese ist eine charakteristische Eigenschaft und wird nicht als Reklamation akzeptiert.
- Blaustein mit nährnder Seife behandeln. Nie säurehaltige Produkte oder Hochdruckreiniger verwenden.
- Verwendung von Imprägnierungen und Versiegelungen ändern das Erscheinungsbild und erfolgen auf eigene Verantwortung des Kunden.
- Es wird eine Fuge von $\pm 0,5$ cm empfohlen um Abplatzungen zu vermeiden.

BLAUWE STEEN

- Blauwe Steen is een specifiek natuurmateriaal met een eigen karakter.
- Verzoete tegels zijn veel gevoeliger voor krassen. Wij raden u daarom aan om beschermd opjes te gebruiken onder uw tuinmeubilair of de barbecue.
- Fossielen, aders en haarscheurtjes behoren tot de natuurlijke eigenheid van blauwe steen.
- Rustieke tegels zijn verouderd in een trommel of door vibratie om ze een rustiek aspect te geven. Het is dan ook normaal dat er afgebroken stukjes zijn.
- Het is niet raadzaam blauwe steen toe te passen op tegeldragers.
- Luna tegels kunnen licht beschadigde randen hebben. Dit is normaal en wordt niet aanvaard als klacht.
- Blauwe steen verkleurt onder invloed van klimatologische omstandigheden.
- Dit kan men vertragen door een regelmatig onderhoud met Stone Clean.
- Het gebruik van hydrofuges of impregneringen wijzigt het karakter van de steen. Dit is de verantwoordelijkheid van de klant.
- De toepassing van zuurhoudende en bijtende onderhoudsproducten alsook hogedrukreiniger is te vermijden.
- Aanbevolen voeg: $\pm 0,5$ cm om gebroken kanten te vermijden.



p./s. 276-281


STONE



PIERRE BLEUE
BLAUSTEIN
BLAUWE STEEN

CRYSTAL

PIERRE BLEUE - BLAUSTEIN - BLAUWE STEEN



sablée - bords droits / gesandet - gerade Kanten / geschuurd - met rechte kant

- 04624-6060025 60x60x2,5cm ± 65 kg/m² 14,40 m²/Pal.

SHAYENNE

PIERRE BLEUE - BLAUSTEIN - BLAUWE STEEN



bouchardée / gestockt / gehamerd

- 04611-4040025 40x40x2,5 cm ± 65 kg/m² 12,80 m²/Pal.

ALIDA

PIERRE BLEUE - BLAUSTEIN - BLAUWE STEEN



tambourinée / getrommelt / getrommeld

- 04622-1515025 15x15x2,5 cm ± 65 kg/m² 14,40 m²/Pal.
- 04622-2020025 20x20x2,5 cm ± 65 kg/m² 14,40 m²/Pal.
- 04622-3030025 30x30x2,5 cm ± 65 kg/m² 14,40 m²/Pal.
- 04622-4040025 40x40x2,5 cm ± 65 kg/m² 12,80 m²/Pal.
- 04622-1515050 15x15x5 cm ± 130 kg/m² 7,20 m²/Pal.
- 04622-2020050 20x20x5 cm ± 130 kg/m² 7,20 m²/Pal.
- 04622-2005005 20x5x5 cm ± 130 kg/m² 7,20 m²/Pal.

DINA

PIERRE BLEUE - BLAUSTEIN - BLAUWE STEEN



flammé & brossé & chanfreiné / geflammt & gebürstet & Fase / gevlamd & geborsteld & afschuining

- 040613-4060030 40x60x3 cm ± 80 kg/m² 7,92 m²/Pal.
- 040613-6060030 60x60x3 cm ± 80 kg/m² 11,88 m²/Pal.

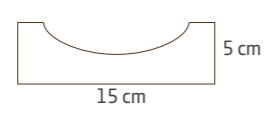
ARIELLE

PIERRE BLEUE - BLAUSTEIN - BLAUWE STEEN



poncée / hell geschliffen / licht geschuurd

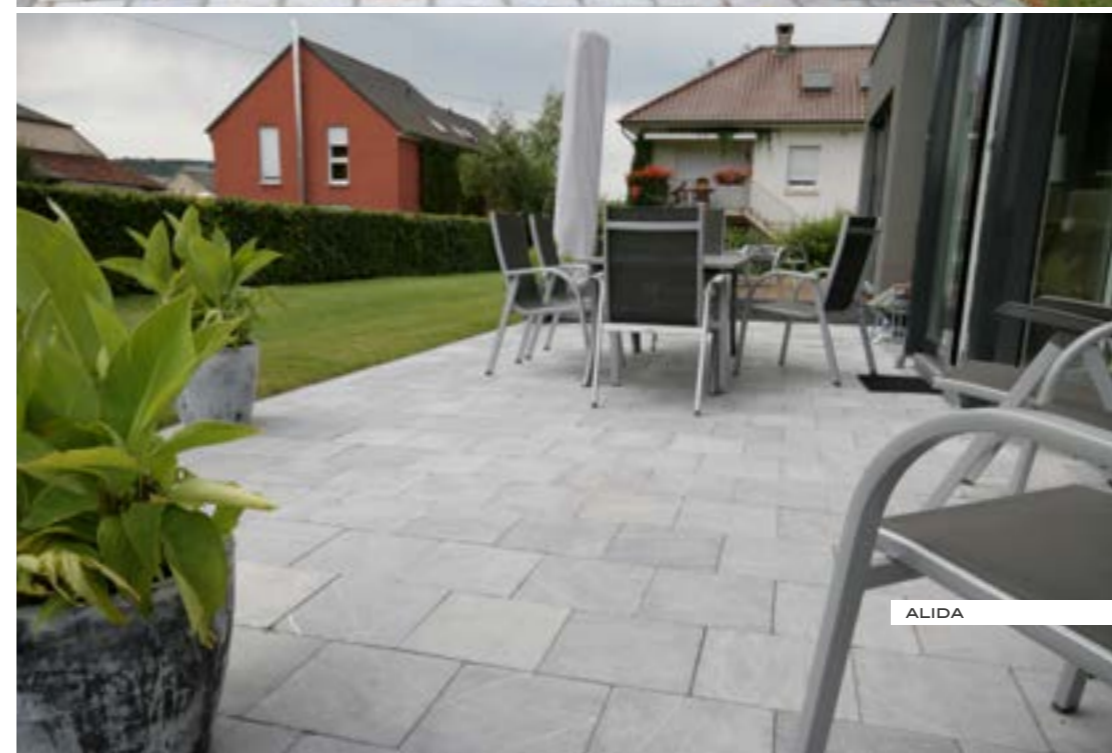
- 041141-5015050 50x15x5 cm 9 kg / pcs 120 pcs/Pal



CRYSTAL



ALIDA



ALIDA

STONE

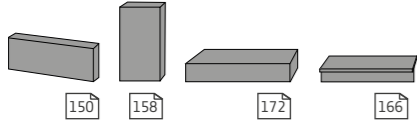


PIERRE BLEUE
BLAUSTEIN
BLAUWE STEEN

JULIE

PIERRE BLEUE - BLAUSTEIN - BLAUWE STEEN

adoucie & antique / geschliffen & antik / verzoet & rustiek



● 04623-4060020	40x60x2 cm	± 52 kg/m ²	24,00 m ² /Pal.
● 04623-0000020	Opus A 2 cm	± 52 kg/m ²	22,20 m ² /Pal.
● 04623-2020025	20x20x2,5 cm	± 65 kg/m ²	14,40 m ² /Pal.
● 04623-4040025	40x40x2,5 cm	± 65 kg/m ²	12,80 m ² /Pal.
○ 04623-2007050	20x7x5 cm	± 130 kg/m ²	7,20 m ² /Pal.
○ 04623-2020050	20x20x5 cm	± 130 kg/m ²	7,20 m ² /Pal.
● 04623-4040030	40x40x3 cm	± 80 kg/m ²	10,56 m ² /Pal.
● 04623-4060030	40x60x3 cm	± 80 kg/m ²	15,84 m ² /Pal.
● 04623-0000030	Opus A - 3 cm	± 80 kg/m ²	8,14 m ² /Pal.
	19,5x19,5 / 19,5x39,7 / 40x40 / 40x60x3 cm		
● 04623-5050030	50x50x3 cm	± 80 kg/m ²	8,25 m ² /Pal.
● 04623-6060030	60x60x3 cm	± 80 kg/m ²	11,88 m ² /Pal.
● 04623-1212040	12x12x4 cm	± 105 kg/m ²	9,00 m ² /Pal.
○ 04623-1218040	12x18x4 cm	± 105 kg/m ²	9,72 m ² /Pal.
○ 04623-1824040	18x24x4 cm	± 105 kg/m ²	9,72 m ² /Pal.
○ 04623-0000040	Opus C 4cm 12x12 / 12x18 / 18x24x4 cm		



JULIE

DELIA

PIERRE BLEUE - BLAUSTEIN - BLAUWE STEEN

sablée & antique / gesandet & antik / geschuurd & rustiek

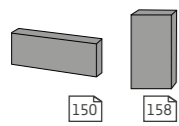


● 04625-4060030	40x60x3 cm	± 80 kg/m ²	15,84 m ² /Pal.
● 04625-6060030	60x60x3 cm	± 80 kg/m ²	11,88 m ² /Pal.

LUNA

PIERRE BLEUE - BLAUSTEIN - BLAUWE STEEN

adoucie / geschliffen / geschuurd



● 04631-2020025	20x20x2,5 cm	± 65 kg/m ²	14,40 m ² /Pal.
● 04631-4040025	40x40x2,5 cm	± 65 kg/m ²	12,80 m ² /Pal.
● 04631-5050025	50x50x2,5 cm	± 65 kg/m ²	10,00 m ² /Pal.
● 04631-6060025	60x60x2,5 cm	± 65 kg/m ²	14,40 m ² /Pal.
○ 04631-1515050	15x15x5 cm	± 130 kg/m ²	7,2 m ² /Pal.
○ 04631-2020050	20x20x5 cm	± 130 kg/m ²	7,2 m ² /Pal.



JULIE

NELLA

PIERRE BLEUE - BLAUSTEIN - BLAUWE STEEN

adoucie & antique / geschliffen & antik / rustiek & verzoet



○ 04638-1212040	12x12x4 cm	± 105 kg/m ²	9,00 m ² /Pal.
○ 04638-1218040	12x18x4 cm	± 105 kg/m ²	9,72 m ² /Pal.
○ 04638-1824040	18x24x4 cm	± 105 kg/m ²	9,72 m ² /Pal.
○ 04638-0000040	Opus C 12x12 / 12x18 / 18x24x4 cm		



LUNA

STONE

PIERRE BLEUE
BLAUSTEIN
BLAUWE STEEN



ATLANTA

DALLES CALCAIRES

- Veiller à ce que les dalles soient toujours posées en double encollage et que le bas soit complètement couvert de colle afin d'éviter des taches en surface.
- Ne jamais poser sur un lit de gravier qui pourrait causer la casse des pierres.
- Les dalles adoucies et polies sont plus sensibles aux griffes. Nous conseillons d'utiliser des feutres de protection sous les pieds des meubles de jardin, les barbecues... Un entretien approprié peut remédier à ce problème.
- L'entretien se fait par savon nourrissant et jamais par nettoyeur haute pression.
- Les dalles rustiques ou antiques ont été vieillies soit par un passage dans un tambour soit par vibration pour leur donner cet aspect. La présence d'éclats de bords abimés ou de surface avec coups est donc tout à fait normale.
- Il n'est pas conseillé de poser les pierres calcaires sur plots.
- L'utilisation de produits hydrofuges ou imprégnants peut changer le caractère et la qualité de la pierre naturelle. L'application de ces produits est donc de l'entière responsabilité de l'utilisateur.
- Les Atlanta, Himalaya Grey, Seattle et Miami montrent parfois des petites effritement propres au gisement géologique. Ceci n'influence pas la qualité des dalles.

KALKSTEIN

- Kalksteine von der Unterseite immer vollflächig kleben, damit es zu keiner Fleckenbildungen in der Oberfläche kommt. Kalkstein nicht auf Kiesbett verlegen, dies kann zu Bruch führen.
- Geschliffene Platten sind anfälliger für Kratzer. Man sollte deshalb einen Filzschutz für Terrassenmöbel benutzen. Auch eine angepasste Pflege ist von Vorteil.
- Antike oder getrommelte Produkte zeigen gewollte kleine Abplatzungen an den Kanten und an der Oberfläche.
- Kalksteinplatten sind für die Verlegung auf Stelzlagern nicht geeignet.
- Kalkstein mit nährnder Seife behandeln. Nie säurehaltige Produkte oder Hochdruckreiniger verwenden.
- Die Verwendung von Imprägnierungen und Versiegelungen ändern das Erscheinungsbild und erfolgen auf eigene Verantwortung des Kunden.
- Platten wie Atlanta, Himalaya Grey, Seattle und Miami können manchmal leichte Abplatzungen aufweisen. Dies hat jedoch keinen Einfluss auf die Festigkeit der Platten.

KALKSTEEN:

- Kalksteen is een specifiek natuurmateriaal met een eigen karakter.
- Aangeraden wordt een dubbele volledige verlijming toe te passen.
- Verzoete tegels zijn veel gevoeliger voor krassen. Wij raden u daarom aan om beschermopjes te gebruiken onder uw tuinmeubilair of de barbecue.
- Rustieke, antieke,.. tegels zijn verouderd in een trommel of door vibratie om ze een rustiek aspect te geven. Het is dan ook normaal dat er afgebroken stukjes zijn.
- Het is niet raadzaam kalksteen toe te passen op tegeldragers.
- Kalksteen verkleurt onder invloed van klimatologische omstandigheden. Dit kan men vertragen door een regelmatig onderhoud met Stone Clean.
- Tegels zoals Atlanta, Himalaya Grey, Seattle en Miami vertonen soms een kleine exfoliatie. Dit is een natuurlijk geologisch voorkomen en beïnvloedt de kwaliteit van de steen niet.
- Het gebruik van hydrofuges of impregneringen wijzigt het karakter van de steen. Dit is de verantwoordelijkheid van de klant.
- De toepassing van zuurhoudende en bijtende onderhoudsproducten alsook hogedrukreiniger is te vermijden.


STONE



CALCAIRE
KALKSTEIN
KALKSTEEN

VANCOUVER

CALCAIRE - KALKSTEIN - KALKSTEEN



clivée & rustique / gespalten & rustikal / gekloven & rustiek

- 047714-1414030 14x14x3 cm ± 80 kg/m² 15,19 m²/Pal.
- 047714-1414007 14x14x5-7 cm ± 115 kg/m² 10,00 m²/Pal.
- 047714-0000030 Opus A - 3 cm ± 80 kg/m² 14,80 m²/Pal.
- 047714-0824050 8x24x5 cm ± 130 kg/m² 11,67 m²/Pal.

ATLANTA

CALCAIRE - KALKSTEIN - KALKSTEEN



clivée & rustique / gespalten & rustikal / gekloven & rustiek

- 156451-0000020 Opus A 2 cm ± 52 kg/m² 20,72 m²/Pal.
- 156451-4060030 40x60x3 cm ± 80 kg/m² 14,40 m²/Pal.
- 156451-0000030 Opus A 3 cm ± 80 kg/m² 14,80 m²/Pal.
- 19,5x19,5 / 19,5x39,7 / 40x40 / 40x60x3 cm
- 156451-6060030 60x60x3 cm ± 80 kg/m² 10,80 m²/Pal.
- 156451-1414040 14x14x4 cm ± 105 kg/m² 13,14 m²/Pal.
- 156451-1420040 14x20x4 cm ± 105 kg/m² 12,27 m²/Pal.


MIAMI

CALCAIRE - KALKSTEIN - KALKSTEEN



scié, clivé & rustique / gesägt, gespalten & rustikal / gezaagd, gekloven & rustiek

- 156447-1212050 12x12x5 cm ± 130 kg/m² 10,08 m²/Pal.
- 156447-1218050 12x18x5 cm ± 130 kg/m² 10,58 m²/Pal.
- 156447-1824050 18x24x5 cm ± 130 kg/m² 10,37 m²/Pal.
- 156447-0000050 Opus C - 5cm ± 130 kg/m²
- 12x12 / 12x18 / 18x24x5 cm



VANCOUVER



MIAMI

STONE

CALCAIRE
KALKSTEIN
KALKSTEEN





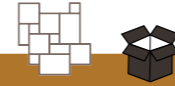
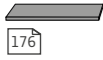
SINAI PEARL

CALCAIRE - KALKSTEIN - KALKSTEEN

adoucie & antique / geschliffen & antik / verzoet & rustiek



- 042423-4060020 40x60x2 cm ± 62 kg/m² 23,52 m²/Pal.
- 042423-6060020 60x60x2 cm ± 62 kg/m² 17,28 m²/Pal.
- 042423-4060030 40x60x3 cm ± 80 kg/m² 15,36 m²/Pal.
- 042423-0000030 Opus A 3 cm ± 80 kg/m² 16,28 m²/Pal.



HIMALAYA GREY

CALCAIRE - KALKSTEIN - KALKSTEEN

clivé & rustique / gespalten & rustikal / gekloven & rustiek



- 272723-0000020 Opus A 2 cm ± 52 kg/m² 20,72 m²/Pal.
- 272723-4060020 40x60x2 cm ± 52 kg/m² 20,16 m²/Pal.
- 272723-1414040 14x14x4 cm ± 105 kg/m² 13,14 m²/Pal.
- 272723-1420040 14x20x4 cm ± 105 kg/m² 12,27 m²/Pal.



SEATTLE

CALCAIRE - KALKSTEIN - KALKSTEEN

scié, clivé & rustique / gesägt, gespalten & rustikal / gezaagd, gekloven & rustiek



- 272769-6060030 60x60x3 cm ± 80 kg/m² 10,80 m²/Pal.
- 272769-1212050 12x12x5 cm ± 130 kg/m² 11,38 m²/Pal.
- 272769-1218050 12x18x5 cm ± 130 kg/m² 10,58 m²/Pal.
- 272769-1824050 18x24x5 cm ± 130 kg/m² 10,37 m²/Pal.
- 272769-0000050 Opus C - 5cm ± 130 kg/m²
12x12 / 12x18 / 18x24x5 cm



STONE



CALCAIRE
KALKSTEIN
KALKSTEEN





JERSEY PLUS

ALASKA

GRANIT/BASALTE/GNEIS/QUARTZITE/ARDOISE/KANDLA

- En cas de collage veillez à ce que les dalles soient toujours posées en double encollage et que le bas soit complètement couvert par la colle.
- Très bien saturer avant de jointoyer. Évitez l'application d'acides sur des granits noirs.
- En cas de pose sur plots, il faut ajouter un plot au milieu dans le cas de dalles égales ou supérieures à 60x60x3 cm.
- Lors de la pose sur des plots, il faut toujours tenir compte d'une pente de 1,5 cm/ml.
- Nous vous recommandons de commencer par les dalles les plus épaisses pour compenser la différence de hauteur.
- Le granit blanc comme l'Alaska a une capillarité plus élevée. Nous recommandons dès lors de le poser sur gravier quartz, basalte ou granit lavé.
- Comme produit de rejointoiement, nous conseillons le sable basalte, granit ou quartz lavé.
- Black Slate à poser avec un joint de ± 8 mm.
- Il est possible que certaines pierres Kandla présentent avec le temps des traces d'oxydation.
- Le matériel Basalt peut montrer des fissures spécifique à la pierre. Nous n'accepterons pas de réclamation.

GRANIT/BASALT/GNEIS/QUARZIT/SCHIEFER/KANDLA

- Bei der Verlegung im Mörtelbett immer vollflächig und beidseitig (buttering/floating) verkleben.
- Vor der Verfugung die Platten ausreichend mit Wasser sättigen.
- Schwarze oder dunkelgraue Granite nie mit säurehaltigen Produkten behandeln.
- Bei der Verlegung auf Stelzlagern muss immer ein Gefälle von 1,5 cm/lfdm berücksichtigt werden. Wir empfehlen Ihnen bei der Verlegung mit den stärksten Platten zu beginnen um Höhenunterschied auszugleichen. Bei der Verlegung auf Stelzlagern sollte man ab einer Plattengröße von 60/60/3 cm eine Mittelstelze verwenden.
- Weißer Granit, wie unser „Alaska“, hat immer eine höhere Kapillarität. Wir empfehlen daher die Platten in Basaltsplitt zu verlegen und mit Basaltsand auszukehren.
- Black Slate immer mit einer Fuge von ± 8 mm verlegen.
- Kandla Platten können im Laufe der Zeit Rostflecken aufweisen.
- Rostbildungen kann man mit Lithofin Bero behandeln.
- Basaltmaterial kann gesteinspezifische Haarrisse aufweisen. Dies stellt keinen Reklamationsgrund dar.

GRANIT/BASALT/GNEIS/QUARZIT/LEISTEEN/KANDLA

- Bij plaatsing met lijm of mortel dient met de volledige onderzijde in te smeren en moeten daarom volgens het boterprincipe verlijmd worden.
- Alvorens in te voegen dient men zeer goed het oppervlak te verzadigen.
- Donkere granietsoorten nooit met zuurhoudende producten met water te verzadigen.
- In geval van plaatsing op tegel dragers dient met steeds met de dikste tegel uit de kist te beginnen. Ook rekening houden met een helling van 1,5 cm/LM. Bij afmetingen van +60/60/3 cm dient men een 5de tegel drager in het midden te plaatsen.
- Bij plaatsing van „Alaska“ adviseren wij dit op gewassen basalt- of kwartssplitt te doen met Basaltzand als inkeerzand.
- Graniet met gele, rode of bruine kleur kan na langere opslag roestvorming vertonen. Deze verdwijnt zelf onder invloed van zon en regen maar kan ook verwijderd met behulp van Lithofin Bero.
- Black Slate tegels te plaatsen met voeg van ± 8 mm.
- Kandla kunnen op termijn gedeeltelijk roestvlekken vertonen.
- Basalt kan haarscheurtjes vertonen die eigen zijn aan het product. Hierop worden geen klachten aanvaard.



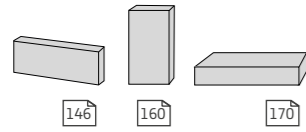
ALASKA

GRANIT GRIS CLAIR - HELLGRAUER GRANIT - LICHTGRIJZE GRANIET



flammé & chanfreiné / geflammt & Fase / gevlamd & afschuining


- 050214-4060030 40x60x3 cm ± 80 kg/m² 16,32 m²/Pal.
- 050214-6060030 60x60x3 cm ± 80 kg/m² 11,88 m²/Pal.
- 050214-8080030 80x80x3 cm ± 80 kg/m² 12,80 m²/Pal.



ALASKA


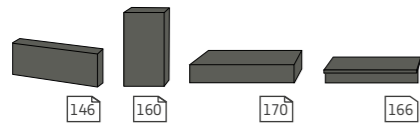
SIDNEY

GRANIT GRIS FONCE - DUNKELGRAUER GRANIT - DONKERGRIJZE GRANIET



flammé / geflammt / gevlamd

- 05414-4040020 40x40x2 cm ± 52 kg/m² 16,00 m²/Pal.
- 05414-6060020 60x60x2 cm ± 52 kg/m² 18,00 m²/Pal.
- 05414-4060030 40x60x3 cm ± 80 kg/m² 15,84 m²/Pal.



SIDNEY

NEW!

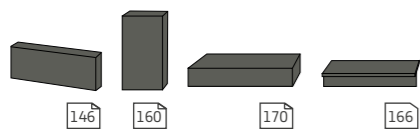
JERSEY PLUS

GRANIT GRIS FONCE - DUNKELGRAUER GRANIT - DONKERGRIJZE GRANIET



flammé, brossé & chanfreiné / geflammt, gebürstet & Fase / gevlamd, geborsteld & afschuining

- 05412-4080030 40x80x3 cm ± 80 kg/m² 10,88 m²/Pal.
- 05412-6060030 60x60x3 cm ± 80 kg/m² 11,88 m²/Pal.



STONE




GRANIT
GRANIET



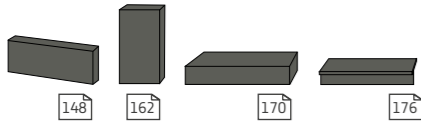
VICTORIA

GRANIT NOIR - SCHWARZER GRANIT - ZWARTE GRANJET



flammé & brossé / geflammt & gebürstet / gevland & geborsteld

- 051536-4060030 40x60x3 cm ± 80 kg/m² 16,32 m²/Pal.
- 051536-6060030 60x60x3 cm ± 80 kg/m² 11,88 m²/Pal.
- 051536-8080030 80x80x3 cm ± 80 kg/m² 17,28 m²/Pal.
- 051536-1001030 100x100x3 cm ± 80 kg/m² 10,00 m²/Pal.
- 051536-6012030 60x120x3 cm ± 80 kg/m² 14,40 m²/Pal.



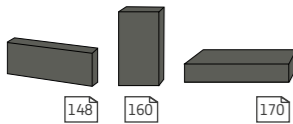
LUGANO GNEIS

GRANIT - GRANIT - GRANJET



flammé, brossé & chanfreinée / geflammt, gebürstet & Fase / gevland, geborsteld & afschuining

- 048136-6015030 15x60x3 cm ± 80 kg/m² 11,88 m²/Pal.
- 048136-6020030 20x60x3 cm ± 80 kg/m² 11,88 m²/Pal.
- 048136-6030030 30x60x3 cm ± 80 kg/m² 11,88 m²/Pal.
- 048136-4080030 40x80x3 cm ± 80 kg/m² 10,88 m²/Pal.



LUGANO GNEIS

STONE

GRANIT
GRANJET





MIRA ANTIC

ARDOISE - SCHIEFER - LEISTEEN

clivée, sciée & antique / gespalten, gesägt & antik / gekloven, gezaagd & rustiek



- 043522-1515030 15x15x3 cm ± 80 kg/m² 15,75 m²/Pal.



BLACK SLATE

ARDOISE - SCHIEFER - LEISTEEN

clivée & sciée / gespalten & gesägt / gekloven & gezaagd



- 373547-6060025 60x60x2,5 cm ± 65 kg/m² 14,40 m²/Pal.
- 373547-8080025 80x80x2,5 cm ± 65 kg/m² 12,80 m²/Pal.



TUCAN BASALT

BASALT

adouci & antique / geschliffen & antik / verzoet & rustiek



- 05823-1515030 15x15x3 cm ± 80 kg/m² 19,44 m²/Pal.
- 05823-4060030 40x60x3 cm ± 80 kg/m² 15,84 m²/Pal.



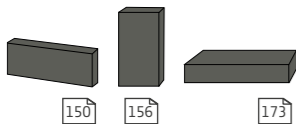
MILAN BASALT

BASALT

flammé, brossé & chanfreiné / geflammt, gebürstet & Fase / gevlamd, geborsteld & afschuining



- 040812-6060030 60x60x3 cm ± 90 kg/m² 11,88 m²/Pal.
- 040812-4060030 40x60x3 cm ± 90 kg/m² 15,84 m²/Pal.



MIRA ANTIC



RENNES

BLACK SLATE



BLACK SLATE

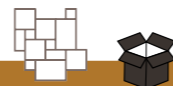
STONE



BASALTE & ARDOISE
BASALT & SCHIEFER
BASALT & LEISTEEN

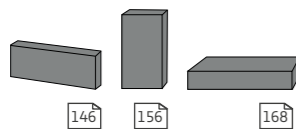
KANDLA SAMOS GREY

GRES - GRAUWACKE - GRES



clivé & partie inférieure calibrée / gespalten & Unterseite kalibriert / gekloven & onderkant gekalibreerd

- 071727-1414004 14x14x4 cm ± 100 kg/m² ± 13,06 m²/Pal.
- 151727-4060030 40x60x3 cm ± 80 kg/m² 14,40 m²/Pal.
- 151727-0000030 Opus A - 3cm ± 80 kg/m² 14,80 m²/Pal.
- 151727-0000001 Cercle / Kreisplatten / Circelset Ø 2,8 m x 3cm



SAMOS GREY STEP

GRES - GRAUWACKE - GRES



clivé / gespalten / gekloven

- 151728-4060025 ± 40x60x2,5-4 cm 71 pcs/Pal.

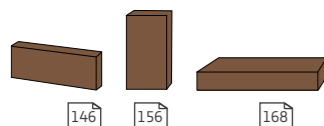
KANDLA KRETA MULTI

GRES - GRAUWACKE - GRES



clivé & partie inférieure calibrée / gespalten & Unterseite kalibriert / gekloven & onderkant gekalibreerd

- 071827-1414004 14x14x4 cm ± 100 kg/m² ± 13,06 m²/Pal.
- 151827-4060030 40x60x3 cm ± 80 kg/m² 14,40 m²/Pal.
- 151827-0000030 Opus A - 3cm ± 80 kg/m² 14,80 m²/Pal.
- 151827-0000001 Cercle / Kreisplatten / Circelset Ø 2,8 m x 3cm



KRETA MULTI STEP

GRES - GRAUWACKE - GRES



clivé / gespalten / gekloven

- 152828-4060025 ± 40x60x2,5-4 cm 59 pcs/Pal.

SAMOS GREY



KRETA MULTI



KANDLA SAMOS GREY



KANDLA KRETA MULTI



STONE

KANDLA





LUSERNE SPARTA

QUARTZITE - QUARZIT - KWARTSIET

clivé / gespalten / gekloven



- 055747-020000 20x fl x 2,5-4,5 cm ± 80 kg/m² 20 m²/ Pal.
 - 055747-030000 30x fl x 2,5-4,5 cm ± 80 kg/m² 20 m²/ Pal.
 - 055747-040000 40x fl x 2,5-4,5 cm ± 80 kg/m² 20 m²/ Pal.
- fl: Longueurs libres / freie Längen / vrije lengtes



MAGIC BLUE

QUARTZITE - QUARZIT - KWARTSIET

flammé, brossé & chanfreinée / geflammt, gebürstet & Fase / gevamd, geborsteld & afschuining



- 048236-4080030 40x80x3 cm ± 80 kg/m² 10,56 m²/Pal.




LUSERNE KAVALA

QUARTZITE - QUARZIT - KWARTSIET

clivé / gespalten / gekloven

OPUS INCERTUM



- 215723-002004 1-3 cm ± 67 kg/m² ± 30 m²/Pal.
(± 7-10 pcs/m²)



AMARELLO

QUARTZITE - QUARZIT - KWARTSIET

clivé / gespalten / gekloven

OPUS INCERTUM



- 215725-0025035 2,5-3,5 cm ± 62 kg/m² ± 32 m²/Pal.
(± 5-7 pcs/m²)



MIRA POLY


ARDOISE - SCHIEFER - LEISTEEN

clivée / gespalten / gekloven

OPUS INCERTUM



- 043547-0025035 ± 20-60x1.5-3 cm ± 50 kg/m² ± 25 m²/Pal.
(± 3-5 pcs/m²)



LUSERNE SPARTA

STONE



LUSERNE / QUARTZITE
LUSERNE / QUARZIT
LUSERNE / KWARTSIET



MAGIC BLUE

- 1-3 cm
- 2,5 - 2,5 cm
- 2,5 - 4,5 cm



STELLA STEP

ARDOISE - SCHIEFER - LEISTEEN

clivée & 2 têtes sciées / gespalten & 2 Köpfe gesägt / gekloven & 2 gezaagde zijden



● 013527-5010005	± 50x100x3-7 cm	± 70 kg	20 pcs/Pal.
● 013527-5015005	± 50x150x3-7 cm	± 105 kg	20 pcs/Pal.
● 013527-5020005	± 50x200x3-7 cm	± 140 kg	15 pcs/Pal.
● 013527-5025005	± 50x250x3-7 cm	± 175 kg	15 pcs/Pal.



LUSERNE SPARTA STEP

QUARTZITE - QUARZIT - KWARTSIET

antique / antik / rustiek



● 055747-000030	± 40 -> 60 cm	± 15 kg	50 pcs/Pal.
-----------------	---------------	---------	-------------



ALASKA STEP

GRANIT - GRANIET

flammé / geflammt / gevlamd



● CH5035	± Ø 40 cm x 3cm	± 13 kg	100 pcs/Pal.
----------	-----------------	---------	--------------



MIRA STEP

ARDOISE - SCHIEFER - LEISTEEN

clivée & 4 côtés sciés / gespalten & 4 Seiten gesägt / gekloven & 4 gezaagde zijden



● 013530-3080003	±30x80x3 cm	±20 kg /pcs	40 pcs/Pal.
● 013530-3010003	±30x100x3 cm	±25 kg /pcs	40 pcs/Pal.
● 013530-3012003	±30x120x3 cm	±30 kg /pcs	40 pcs/Pal.
● 013530-5010003	±50x100x3 cm	±41 kg /pcs	30 pcs/Pal.
● 013530-5012003	±50x120x3 cm	±50 kg /pcs	30 pcs/Pal.
● 013530-5015003	±50x150x3 cm	±61 kg /pcs	30 pcs/Pal.
● 013530-5020003	±50x200x3 cm	±82 kg /pcs	24 pcs/Pal.
● 013530-5025003	±50x250x3 cm	±102 kg /pcs	18 pcs/Pal.



MIRA STEP

ARDOISE - SCHIEFER - LEISTEEN

clivée / gespalten / gekloven



● 043547-5070020	50 -> 70x1,5-2,5 cm		76 pcs/Pal.
------------------	---------------------	--	-------------



STONE

STEPSTONES

● 1,5 - 2,5 cm
 ● 3 cm
 ● 3-7 cm



Les pas japonais sont fabriqués sans tenir compte de la normalisation dimensionnelle.
 Stepstones werden ohne Rücksicht auf dimensionelle Normierungen produziert.
 Stapstenen worden geproduceerd zonder rekening te houden met dimensionale standaardisatie.



PALERMO

TRAVERTIN

- Nos dalles calcaires type travertin pour extérieur sont plus sensibles aux changements météorologiques et doivent être posées selon la technique du double encollage: le bas de la dalle et le sous-sol doivent être couverts de colle (séchage +/- 1 semaine/cm). La pente doit être respectée. Pour les joints, nous conseillons de les couler soit avec un produit prêt à l'emploi à base de ciment blanc soit avec un mélange à base de ciment blanc. Veuillez à appliquer cette coulée à la raclette et fermer tous les petits trous présents sur la surface de la dalle. Après séchage du joint, nous conseillons d'appliquer un double traitement hydrofuge qui bouchera toutes les pores de la dalle. Le nettoyage se fera à l'aide d'un savon neutre nourrissant sans acide, type savon Stone Clean.
- Entretenir les pierres avec un savon nourrissant (Stone Clean) et ne jamais utiliser de produits acides ou un nettoyeur haute pression.
- Les dalles rustiques ou antiques ont été vieillies volontairement par la présence d'éclats sur les bords et surfaces.
- Les travertins ne sont pas conseillés pour la pose sur plots.

TRAVERTIN

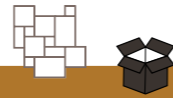
- Travertine, die für den Außenbereich vorgesehen sind, müssen auf mit Zement stabilisiertem Mörtel verlegt und beidseitig (buttering/floating) verklebt werden. Nach dem Trocknen (pro cm +/- 1 Woche) sollen die Platten mit flüssigem Zementfugenmörtel eingeschlämmt werden. Alle Poren müssen geschlossen sein. Nach der Reinigung und vollständiger Aushärtung empfehlen wir Ihnen, die Platten mit einer doppelten Imprägnierung zu behandeln. Dies bewirkt, dass die Platten wasserabweisend und wasserundurchlässig werden.
- Antike oder getrommelte Produkte zeigen gewollte kleine Abplatzungen an den Kanten, sowie an der Oberfläche.
- Travertin ist für die Verlegung auf Stelzlagern nicht geeignet.
- Travertin mit nährender Seife behandeln (Stone Clean). Nie säurehaltige Produkte oder Hochdruckreiniger verwenden.

TRAVERTIN

- Kalksteen type travertin voor buiten (dikte 3cm) is veel gevoeliger voor meteorologische veranderingen en moeten daarom volgens het boterprincipe verlijmd worden (d.w.z. langs beide zijden verlijmen onderkant tegel en de chape). De helling van 1,5cm per 1m moet gerespecteerd worden. Voor de voegen raden wij aan om ze in te wassen met een kant en klaar product op basis van witte cement, hetzij met een mengeling op basis van wit cement. Het inwassen gebeurt met een trekker om zo alle kleine gaatjes in de tegel te verdichten. Na uitdrogen, raden wij aan om een dubbele impregnering (interval van één week) beschermlaag aan te brengen om alle poriën in de tegels te verzadigen.
- Het reinigen gebeurt met een voedende zeep type Stone Clean.
- Het is niet raadzaam kalksteen toe te passen op tegel dragers.
- De toepassing van zuurhoudende en bijtende onderhoudsproducten alsook hogedrukreiniger is te vermijden.

STONE

TRAVERTIN



DORATA (MIXTE)

TRAVERTIN

adoucie & antique / geschliffen & antik / verzoet & rustiek



- 092422-000003 Opus A - 3cm ± 80 kg/m² 16,28 m²/Pal.



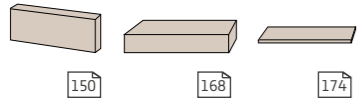
PALERMO (LIGHT)

TRAVERTIN

adoucie & antique / geschliffen & antik / verzoet & rustiek



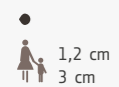
- 092457-6060030 60x60x3 cm ± 80 kg/m² 11,88 m²/Pal.
- 092457-0000030 Opus A - 3cm ± 80 kg/m² 16,28 m²/Pal.



STONE



TRAVERTIN





ACCESSORIES

BORDURES

Les bordures tambourinées ou vieilles sont travaillées à la main (aspect antique) et peuvent donc présenter des variations dimensionnelles.

Des produits en pierre bleue d'une certaine longueur peuvent parfois présenter des réparations à base de résine. Ce n'est pas un motif de réclamation.

Les bordures Kandla peuvent présenter des traces d'oxydation. Des taches existantes peuvent être traitées à l'aide du produit Lithofin Bero. De petits effritements peuvent survenir mais sans influencer en aucun cas la qualité du produit.

RANDSTEINE

Die getrommelten Bordsteine sind handbehauen (antik) und können daher Maßabweichungen aufweisen.

Bei Blausteinprodukten ist es möglich, dass Reparaturen (Ausbesserungen mit Kunststoffharz) am Produkt vorgenommen wurden. Dies ist kein Grund zur Beanstandung.

Kandla Bordsteine können Rostflecken aufweisen. Vorhandene Rostflecken können mit Lithofin Bero behandelt werden. Es kann bei Grauwacke (Kandla) zu leichten Abplatzungen kommen, was jedoch keinen Einfluss auf die Festigkeit hat.

BOORDSTENEN

Getrommelde of verouderde boordstenen zijn steeds handmatig verouderd en er kunnen maatafwijkingen voorkomen.

Producten in blauwe steen, zoals bv. boordstenen, enz. zijn moeilijker te produceren zonder kleine reparaties met een reparatiekit met kunstharz. Deze reparaties zijn eigen en vormen geen reden tot klacht.

Kandla boordstenen kunnen roestvlekken vertonen. Dit kan ook steeds behandeld worden met Lithofin Bero. Zandstenen kunnen lichte afschilfering vertonen. Dit heeft geen invloed op de kwaliteit.



p./s. 276-281



KANDLA GREY

GRES - GRAUWACKE - GRES

clivé / gespalten / gekloven

03017-0720100	±6-8x20x100 cm	40 kg	30 pcs/Pal.
01017-0825100	±7-9x25x100 cm	50 kg	24 pcs/Pal.

**KANDLA BROWN/MULTI**

GRES - GRAUWACKE - GRES

clivé / gespalten / gekloven

03018-0720100	±6-8x20x100 cm	40 kg	30 pcs/Pal.
01018-0825100	±7-9x25x100 cm	50 kg	24 pcs/Pal.

**STOCKHOLM**

GRANIT GRIS CLAIR - HELLGRAUER GRANIT - LICHTGRIJZE GRANIET

clivé / gebrochen / gekloven

03211-0620100	6x20x100 cm	32 kg	32 pcs/Pal.
03211-0820100	8x20x100 cm	43 kg	30 pcs/Pal.

**ALASKA**

GRANIT GRIS CLAIR - HELLGRAUER GRANIT - LICHTGRIJZE GRANIET

flammé & chanfreiné / geflammt & Fase / gevlamd & afschuining

03212-0620100	6x20x100 cm	32 kg	32 pcs/Pal.
---------------	-------------	-------	-------------

**NEW!**
JERSEY PLUS

GRANIT GRIS FONCE - DUNKELGRAUER GRANIT - DONKERGRIJZE GRANIET

flammé & chanfreiné / geflammt & Fase / gevlamd & afschuining

03470-0520100	5x20x100 cm	27 kg	40 pcs/Pal.
03470-0530100	5x30x100 cm	40 kg	20 pcs/Pal.
03470-0550100	5x50x100 cm	66 kg	20 pcs/Pal.



JERSEY PLUS



STOCKHOLM



KANDLA MULTI

ACCESSORIES

BORDURES
RANDSTEINE
BOORDSTENEN

**VICTORIA**

GRANIT NOIR - SCHWARZER GRANIT - ZWARTE GRANIET

flammé & chanfreiné / geflammt & Fase / gevlamd & afschuining

031512-0520100	5x20x100 cm	27 kg	40 pcs/Pal.
031512-0530100	5x30x100 cm	40 kg	20 pcs/Pal.

**LUGANO GNEIS**

GRANIT - GRANIT - GRANIET

flammé & chanfreiné / geflammt & Fase / gevlamd & afschuining

038136-0520100	5x20x100 cm	27 kg	40 pcs/Pal.
----------------	-------------	-------	-------------

**CARA**

PIERRE BLEUE - BLAUSTEIN - BLAUWE STEEN

réemploi / gebraucht / herbruik

03128-153040	15x30x40-120 cm	± 122 kg/m	
03128-153000	15x30x fix lenghts		

**MONJA BLUE**

PIERRE BLEUE - BLAUSTEIN - BLAUWE STEEN

adoucie & chanfreinée / geschliffen & Fase / verzoet & afschuining

031120-0515100	5x15x100 cm	20 kg	60 pcs/Pal.
031120-0520100	5x20x100 cm	27 kg	40 pcs/Pal.
031120-0530100	5x30x100 cm	40 kg	20 pcs/Pal.

**NORA**

PIERRE BLEUE - BLAUSTEIN - BLAUWE STEEN

adoucie & chanfreinée / geschliffen & Fase / verzoet & afschuining


030620-0515100	5x15x100 cm	20 kg	60 pcs/Pal.
030620-0520100	5x20x100 cm	27 kg	40 pcs/Pal.
030620-0530100	5x30x100 cm	40 kg	20 pcs/Pal.



CARA



NORA



JULIE 40x60

MONJA BLUE

ACCESSORIES

BORDURES
RANDSTEINE
BOORDSTENEN

LUNA



PIERRE BLEUE - BLAUSTEIN - BLAUWE STEEN

adoucie & chanfreinée 5mm / geschliffen & 5mm Fase / verzoet & 5mm afschuining

030670-0515100	5x15x100 cm	20 kg	60 pcs/Pal.
030670-0520100	5x20x100 cm	27 kg	40 pcs/Pal.
030670-0530100	5x30x100 cm	40 kg	20 pcs/Pal.



JULIE



PIERRE BLEUE - BLAUSTEIN - BLAUWE STEEN

adoucie antique / geschliffen antik / verzoet rustiek

030623-0515100	5x15x100 cm	20 kg	60 pcs/Pal.
030623-0520100	5x20x100 cm	27 kg	40 pcs/Pal.
030623-0530100	5x30x100 cm	40 kg	20 pcs/Pal.



PALERMO



TRAVERTIN

adouci & tambouriné / geschliffen & getrommeld / verzoet & getrommeld

03922-0620100	6x20x100 cm	32 kg	32 pcs/Pal.
---------------	-------------	-------	-------------



NEW!

MILAN BASALT



BASALT

flammé & chanfreiné / geflammt & Fase / gevlamd & afschuining

030812-0520100	5x20x100 cm	30 kg	40 pcs/Pal.
030812-0530100	5x30x100 cm	45 kg	20 pcs/Pal.



STELLA



ARDOISE - SCHIEFER - SCHISTE

clivée & 2 têtes sciées / gespalten & 2 Köpfe gesägt / gekloven & 2 gezaagde zijden

013527-5010005	± 50x100x3-7 cm	± 70 kg	20 pcs/Pal.
013527-5015005	± 50x150x3-7 cm	± 105 kg	20 pcs/Pal.
013527-5020005	± 50x200x3-7 cm	± 140 kg	15 pcs/Pal.
013527-5025005	± 50x250x3-7 cm	± 175 kg	15 pcs/Pal.



STELLA



JULIE 40x40

JULIE




ACCESSORIES




BORDURES
RANDSTEINE
BOORDSTENEN

BAU-DRAIN



Bau-Drain 2 cm	
BauDrain-2	120x15x7,5 cm
BauDrain-CE-2	50x50x7,5 cm
	Coin extérieur / Außenecke / Buitenhoek
BauDrain-CI-2	50x50x7,5 cm
	Coin intérieur / Innenecke / Binnenhoek
BauDrain-END-2	120x15x7,5 cm
	Pièce finale / Endstück / Eindstuk
BauDrain-STOP	Fermeture / Endkappe / Sluiting



Bau-Drain 3 cm	
BauDrain-3	120x15x7,5 cm
BauDrain-CE-3	50x50x7,5 cm
	Coin extérieur / Außenecke / Buitenhoek
BauDrain-CI-3	50x50x7,5 cm
	Coin intérieur / Innenecke / Binnenhoek
BauDrain-END-3	120x15x7,5 cm
	Pièce finale / Endstück / Eindstuk
BauDrain-STOP	Fermeture / Endkappe / Sluiting



BauDrain-STOP



BauDrain-END



SYSTÈME DE DRAINAGE BAU-DRAIN

Une gouttière unique en acier galvanisé (pas carrossable). Sa longueur de 120cm correspond parfaitement au format populaire actuel en céramique ou pierre naturelle. Sa largeur est 15cm et la hauteur 7,5cm.

La dalle coupée ($\pm 13,5$ cm) s'emboîte dans le profil en U. Elle peut être soulevée lors de l'entretien et le nettoyage devient ainsi un jeu d'enfant. S'agissant de dalle en céramique ou en pierre naturelle cette gouttière peut être combinée avec toutes sortes de matériaux jusqu'à une épaisseur de 3cm. La pièce finale (END) est un support de drain d'un diamètre de 10cm.

DRAINAGE-SYSTEM BAU-DRAIN

Eine einzigartige Rinne aus verzinktem Stahl (nicht befahrbar). Mit einer Länge von 120 cm entspricht sie dem Trendformat in Keramik oder Naturstein. Die Breite beträgt 15 cm und die Höhe 7,5 cm.

Das U-Profil dient zur Aufnahme des zugeschnittenen Plattenbelags von zirka 13,5cm und es kann zur Wartung einfach entnommen werden, eine Reinigung ist somit denkbar einfach. Ob Keramik- oder Natursteinplatten, diese Rinne ist für alle Materialien bis zu einer Stärke von 3 cm geeignet. Das Endstück ist mit einem Ablaufstutzen mit einem Durchmesser von 10 cm vorgesehen.

AFVOERSYSTEEM BAU-DRAIN

Een uniek afvoersysteem in gegalvaniseerd staal voor het gebruik met zowel natuursteen als keramische tegels (niet berijdbaar). De lengte van 120 cm komt perfect overeen met het huidige populaire formaat in keramiek of natuursteen. De breedte is 15 cm en de hoogte 7,5 cm.

De op maat gezaagde tegel (13,5 cm) past in het U-vormige profiel, en kan tijdens het onderhoud eenvoudig worden weggenomen. Zo wordt het schoonmaken een kinderspel. Bau-drain kan gebruikt worden voor tegels met een dikte van 2 tot 3cm in zowel keramisch materiaal als natuursteen. Het eindstuk (END) van de Bau-drain heeft een diameter van 10cm.



ACCESSORIES



SYSTÈME DE DRAINAGE DRAINAGE-SYSTEM AFVOERSYSTEEM



ARDA

STELLA

PALISSADES

- Placez toujours le plus beau côté de la palissade du côté visible et mettez les différences dimensionnelles à l'arrière. Veuillez respecter lors de la pose un écart de ± 2 mm entre les palissades.
- Prévoyez un drainage derrière votre rangée de palissades.
- Veillez à installer un plastique de protection adéquat derrière vos palissades afin que les terres retenues ne soient pas en contact direct avec celles-ci. Elles pourraient en effet changer de couleur.
- Les palissades tambourinées ou vieilles sont travaillées à la main et peuvent présenter des éclats en surface. Il est possible d'avoir des variations dimensionnelles, mais des réclamations à ce sujet ne sont pas acceptées.
- Des produits en pierre bleue d'une certaine longueur peuvent parfois présenter des réparations à base de résine. Cela ne peut constituer un motif de réclamation.
- Les palissades Kandla peuvent présenter des traces d'oxydation. Des taches existantes peuvent être traitées à l'aide du produit Lithofin Bero. De petits effritements peuvent survenir mais sans influencer en aucun cas la qualité du produit.

PALISADEN

- Immer die schöne Seite sichtbar lassen, gegebenenfalls Maßabweichungen nach hinten verarbeiten.
- Nicht direkt aneinander setzen, sondern ± 2 mm Abstand lassen.
- Sorgen Sie für eine Drainage hinter den Palisaden.
- Immer eine Mauerschutzfolie zwischen Palisaden und Erdreich einbauen, um eine Veränderung im Farbton der Palisaden zu verhindern.
- Antike oder getrommelte Produkte zeigen gewollte kleine Abplatzungen. Die Abmessungen können ebenfalls leicht abweichen. Reklamationen werden diesbezüglich nicht akzeptiert.
- Bei Blausteinprodukten ist es möglich, dass Reparaturen (Ausbesserungen mit Kunststoffharz) am Produkt vorgenommen wurden. Dies ist kein Grund zur Beanstandung.
- Kandla Palisaden können Rostflecken aufweisen. Vorhandene Rostflecken können mit Lithofin Bero behandelt werden. Es kann bei Grauwacke (Kandla) zu leichten Abplatzungen kommen, was jedoch keinen Einfluss auf die Festigkeit hat.

PALISSADEN

- Steeds de mooiste zijde naar voren plaatsen en dikte verschillen aan de achterzijde verwerken.
- Gelieve nooit tegen mekaar te plaatsen, maar wel met een ± 2 mm opening.
- Plaats een drainering achter de palissades.
- Plaats een noppenfolie tussen de palissades en de aarde die achteraan tegen de palissades komt, om verkleuringen te voorkomen.
- Rustieke palissades zijn verouderd.
- Producten in blauwe steen, zoals bv. palissades, enz. zijn moeilijker te produceren zonder kleine reparaties met een reparatiekit met kunsthars. Deze reparaties zijn eigen en volledig aanvaard in de wereld van natuursteen en vormen geen reden tot klacht.
- Kandla Palissaden kunnen roestvlekken vertonen. Dit kan ook steeds behandeld worden met Lithofin Bero. Zandstenen kunnen lichte afschilfering vertonen. Dit heeft geen invloed op de kwaliteit.

ACCESSORIES



PALISSADES
PALISADEN
PALISSADEN



p./S. 276-281



KANDLA GREY

GRES - GRAUWACKE - GRES



clivé / handgespalten / gekloven

01017-0825050	± 7-9x25x50 cm	26 kg	48 pcs/Pal.
01017-0825075	± 7-9x25x75 cm	40 kg	28 pcs/Pal.
01017-0825100	± 7-9x25x100 cm	52 kg	24 pcs/Pal.
01017-0825125	± 7-9x25x125 cm	65 kg	24 pcs/Pal.
01017-0825150	± 7-9x25x150 cm	78 kg	20 pcs/Pal.
01017-0550100	± 50x100x3-5 cm	50 kg	22 pcs/Pal.
01017-0550150	± 50x150x3-5 cm	75 kg	18 pcs/Pal.
NEW! 01017-0750230	± 50x230x5-7 cm	180 kg	6 pcs/Pal.



KANDLA BROWN

GRES - GRAUWACKE - GRES



clivé / handgespalten / gekloven

01018-0825050	± 7-9x25x50 cm	26 kg	48 pcs/Pal.
01018-0825075	± 7-9x25x75 cm	40 kg	28 pcs/Pal.
01018-0825100	± 7-9x25x100 cm	52 kg	24 pcs/Pal.
01018-0825125	± 7-9x25x125 cm	65 kg	24 pcs/Pal.
01018-0825150	± 7-9x25x150 cm	78 kg	20 pcs/Pal.
01018-0550100	± 50x100x3-5 cm	50 kg	22 pcs/Pal.
01018-0550150	± 50x150x3-5 cm	75 kg	18 pcs/Pal.



KANDLA MULTI

GRES - GRAUWACKE - GRES



clivé / handgespalten / gekloven

NEW! 01018-0750230	± 50x230x5-7 cm	180 kg	6 pcs/Pal.
---------------------------	-----------------	--------	------------



MILAN BASALT ANTIC

BASALT



clivée / gespalten / gekloven

010869-1025050	10x25x50 cm	38 kg	36 pcs/Pal.
010869-1025075	10x25x75 cm	57 kg	20 pcs/Pal.
010869-1025100	10x25x100 cm	75 kg	18 pcs/Pal.
010869-1025125	10x25x125 cm	94 kg	16 pcs/Pal.
010869-1025150	10x25x150 cm	112 kg	12 pcs/Pal.
010869-1212030	12x12x30 cm	12 kg	105 pcs/Pal.
010869-1212050	12x12x50 cm	20 kg	60 pcs/Pal.
010869-1212075	12x12x75 cm	30 kg	40 pcs/Pal.
010869-1212100	12x12x100 cm	40 kg	24 pcs/Pal.
010869-1212125	12x12x125 cm	50 kg	24 pcs/Pal.



MILAN BASALT

BASALT



flammé & chanfreiné / geflammt & Fase / gevlamd & afsch.

010812-0825075	8x25x75 cm	45 kg	28 pcs/Pal.
010812-0825100	8x25x100 cm	60 kg	24 pcs/Pal.
010812-0825125	8x25x125 cm	75 kg	18 pcs/Pal.
010812-0825150	8x25x150 cm	90 kg	16 pcs/Pal.
010812-0825175	8x25x175 cm	105 kg	12 pcs/Pal.



KANDLA GREY



MILAN BASALT ANTIC

JULIE 40x40



KANDLA BROWN

ACCESSORIES



PALISSADES
PALISADEN
PALISSADEN

MONJA

PIERRE BLEUE - BLAUSTEIN - BLAUWE HARDSTEEN



adoucie claire & chanfreinée / hell geschliffen mit Fase / licht geschuurd & afschuining

01615-0825030	8x25x30 cm	10 kg	80 pcs/Pal.
01615-0825050	8x25x50 cm	27 kg	40 pcs/Pal.
01615-0825075	8x25x75 cm	40 kg	30 pcs/Pal.
01615-0825100	8x25x100 cm	54 kg	20 pcs/Pal.
01615-0825125	8x25x125 cm	67 kg	20 pcs/Pal.
01615-0825150	8x25x150 cm	80 kg	20 pcs/Pal.

MONJA BLUE

PIERRE BLEUE - BLAUSTEIN - BLAUWE HARDSTEEN



adoucie & chanfreinée 5 mm / leicht geschliffen mit 5 mm Fase / licht geschuurd & 5 mm afschuining

011120-0816030	8x16x30 cm	11 kg	120 pcs/Pal.
011120-0816050	8x16x50 cm	17 kg	72 pcs/Pal.
011120-0816075	8x16x75 cm	26 kg	48 pcs/Pal.
011120-0816100	8x16x100 cm	35 kg	36 pcs/Pal.
011120-0816125	8x16x125 cm	43 kg	30 pcs/Pal.
011120-0816150	8x16x150 cm	52 kg	20 pcs/Pal.

NORA

PIERRE BLEUE - BLAUSTEIN - BLAUWE HARDSTEEN



adoucie foncée & chanfreinée / dunkel geschliffen mit Fase / geschuurd met afschuining

011130-0825050	8x25x50 cm	27 kg	40 pcs/Pal.
011130-0825075	8x25x75 cm	41 kg	30 pcs/Pal.
011130-0825100	8x25x100 cm	54 kg	20 pcs/Pal.
011130-0825125	8x25x125 cm	67 kg	20 pcs/Pal.
011130-0825150	8x25x150 cm	81 kg	20 pcs/Pal.

JULIE

PIERRE BLEUE - BLAUSTEIN - BLAUWE HARDSTEEN



adoucie antique / geschliffen antik / verzoet rustiek

011121-1025050	10x25x50 cm	34 kg	32 pcs/Pal.
011121-1025075	10x25x75 cm	51 kg	20 pcs/Pal.
011121-1025100	10x25x100 cm	68 kg	16 pcs/Pal.
011121-1025125	10x25x125 cm	85 kg	12 pcs/Pal.

NEW!

LUNA

PIERRE BLEUE - BLAUSTEIN - BLAUWE HARDSTEEN



adoucie & chanfreinée 5 mm / geschliffen mit 5 mm Fase / verzoet & 5 mm afschuining

010630-0816030	8x16x30 cm	11 kg	96 pcs/Pal.
010630-0816050	8x16x50 cm	17 kg	36 pcs/Pal.
010630-0816075	8x16x75 cm	26 kg	48 pcs/Pal.
010630-0816100	8x16x100 cm	35 kg	48 pcs/Pal.
010630-0816125	8x16x125 cm	43 kg	36 pcs/Pal.



VICTORIA



MONJA



NORA

ACCESSORIES



PALISSADES
PALISADEN
PALISSADEN

STOCKHOLM

GRANIT GRIS CLAIR - HELLGRAUER GRANIT - LICHTGRIJZE GRANIJET



smillé / gebrochen / gekloven

01215-1025050	10x25x50 cm	34 kg	40 pcs/Pal.
01215-1025075	10x25x75 cm	51 kg	20 pcs/Pal.
01215-1025100	10x25x100 cm	68 kg	20 pcs/Pal.
01215-1025125	10x25x125 cm	84 kg	20 pcs/Pal.
01215-1025150	10x25x150 cm	101 kg	10 pcs/Pal.
01215-1025175	10x25x175 cm	118 kg	10 pcs/Pal.
01215-1025200	10x25x200 cm	136 kg	10 pcs/Pal.
01215-1025225	10x25x225 cm	153 kg	10 pcs/Pal.
01215-1212030	12x12x30 cm	12 kg	96 pcs/Pal.
01215-1212050	12x12x50 cm	19 kg	64 pcs/Pal.
01215-1212075	12x12x75 cm	29 kg	40 pcs/Pal.
01215-1212100	12x12x100 cm	39 kg	35 pcs/Pal.
01215-1212125	12x12x125 cm	49 kg	25 pcs/Pal.



STOCKHOLM



ALASKA

ALASKA

GRANIT GRIS CLAIR - HELLGRAUER GRANIT - LICHTGRIJZE GRANIJET



flammé & chanfreiné / geflammt & Fase / gevlamd & afschuining

01213-0825050	8x25x50 cm	27 kg	48 pcs/Pal.
01213-0825075	8x25x75 cm	41 kg	24 pcs/Pal.
01213-0825100	8x25x100 cm	54 kg	24 pcs/Pal.
01213-0825125	8x25x125 cm	67 kg	20 pcs/Pal.
01213-0825150	8x25x150 cm	81 kg	16 pcs/Pal.
01213-0825200	8x25x200 cm	108 kg	10 pcs/Pal.



STELLA & STOCKHOLM

NEW!

JERSEY PLUS

GRANIT GRIS FONCE - DUNKELGRAUER GRANIT - DONKERGRIJZE GRANIJET



flammé & chanfreiné / geflammt & Fase / gevlamd & afschuining

01472-0816050	8x16x50 cm	17 kg	68 pcs/Pal.
01472-0816075	8x16x75 cm	26 kg	48 pcs/Pal.
01472-0816100	8x16x100 cm	35 kg	32 pcs/Pal.
01472-0816125	8x16x125 cm	43 kg	32 pcs/Pal.
01472-0816150	8x16x150 cm	52 kg	24 pcs/Pal.
01472-0825050	8x25x50 cm	27 kg	48 pcs/Pal.
01472-0825075	8x25x75 cm	41 kg	24 pcs/Pal.
01472-0825100	8x25x100 cm	54 kg	24 pcs/Pal.
01472-0825125	8x25x125 cm	67 kg	20 pcs/Pal.
01472-0825150	8x25x150 cm	81 kg	20 pcs/Pal.
01472-0825200	8x25x200 cm	110 kg	10 pcs/Pal.
01472-0850125	8x50x125 cm	135 kg	10 pcs/Pal.
01472-0850175	8x50x175 cm	190 kg	7 pcs/Pal.
01472-0850225	8x50x225 cm	243 kg	6 pcs/Pal.



JERSEY PLUS

LUGANO GNEIS

GRANIT - GRANIT - GRANIJET



flammé & chanfreiné / geflammt & Fase / gevlamd & afschuining

018136-0825050	8x25x50 cm	27 kg	48 pcs/Pal.
018136-0825075	8x25x75 cm	40 kg	24 pcs/Pal.
018136-0825100	8x25x100 cm	54 kg	24 pcs/Pal.
018136-0825125	8x25x125 cm	65 kg	20 pcs/Pal.
018136-0825150	8x25x150 cm	80 kg	16 pcs/Pal.

ACCESSORIES



PALISSADES
PALISADEN
PALISSADEN



VICTORIA

GRANIT NOIR - SCHWARZER GRANIT - ZWARTE GRANJET

flammé & brossé & chanfreiné / geflammt, gebürstet & Fase / gevlamd, geborsteld & afsch.



011512-0825050	8x25x50 cm	27 kg	60 pcs/Pal.
011512-0825075	8x25x75 cm	41 kg	30 pcs/Pal.
011512-0825100	8x25x100 cm	54 kg	30 pcs/Pal.
011512-0825125	8x25x125 cm	67 kg	20 pcs/Pal.
011512-0825150	8x25x150 cm	81 kg	20 pcs/Pal.
011512-0850125	8x50x125 cm	134 kg	10 pcs/Pal.
011512-0850175	8x50x175 cm	190 kg	10 pcs/Pal.
011512-0850225	8x50x225 cm	243 kg	5 pcs/Pal.



STELLA

ARDOISE - SCHIEFER - SCHISTE

clivée & 2 têtes sciées / gespalten & 2 Köpfe gesägt / gekloven & 2 gezaagde zijden



013527-5010005	± 50x100x3-7 cm	± 70 kg	20 pcs/Pal.
013527-5015005	± 50x150x3-7 cm	± 105 kg	20 pcs/Pal.
013527-5020005	± 50x200x3-7 cm	± 140 kg	15 pcs/Pal.
013527-5025005	± 50x250x3-7 cm	± 175 kg	15 pcs/Pal.


STELLA DESIGN

ARDOISE - SCHIEFER - SCHISTE

clivée & 4 côtés sciés & design / gespalten & 4 Seiten gesägt & Design / gekloven & 4 gezaagde zijden & design



013567-5025001	± 50x250x3-7 cm	± 175 kg	10 pcs/Pal.
013567-5025002	± 50x250x3-7 cm	± 175 kg	10 pcs/Pal.
013567-5025003	± 50x250x3-7 cm	± 175 kg	10 pcs/Pal.
013567-5025004	± 50x250x3-7 cm	± 175 kg	10 pcs/Pal.



VERA

ARDOISE - SCHIEFER - SCHISTE

clivée & 1 tête sciée / gespalten & 1 Kopf gesägt / gekloven & 1 gezaagde zijde



013528-0610010	± 6/12x100x4-10 cm	± 18 kg	100 pcs/Pal.
013528-0615010	± 6/12x150x4-10 cm	± 27 kg	80 pcs/Pal.
013528-0620010	± 6/12x200x4-10 cm	± 36 kg	60 pcs/Pal.

MIRA

ARDOISE - SCHIEFER - SCHISTE

clivée & 4 côtés sciés / gespalten & 4 Seiten gesägt / gekloven & 4 gezaagde zijden



013530-3080003	± 30x80x3 cm	20 kg	40 pcs/Pal.
013530-3010003	± 30x100x3 cm	25 kg	40 pcs/Pal.
013530-3012003	± 30x120x3 cm	30 kg	40 pcs/Pal.
013530-5010003	± 50x100x3 cm	41 kg	30 pcs/Pal.
013530-5012003	± 50x120x3 cm	50 kg	30 pcs/Pal.
013530-5015003	± 50x150x3 cm	61 kg	30 pcs/Pal.
013530-5020003	± 50x200x3 cm	82 kg	24 pcs/Pal.
013530-5025003	± 50x250x3 cm	102 kg	18 pcs/Pal.



ACCESSORIES



PALISSADES
PALISADEN
PALISSADEN



JULIE

MARCHES D'ESCALIER

- Veuillez respecter une pente de 1,5% lors de la pose sur un sol drainant.
- Placez toujours le plus beau côté de la marche du côté visible.
- Il faut tenir compte d'un drainage du soubassement.
- Les marches tambourinées ou vieilles sont travaillées à la main et peuvent présenter des éclats en surface. Il est possible d'avoir des variations dimensionnelles.
- Des produits en pierre bleue d'une certaine longueur peuvent parfois présenter des réparations à base de résine. Ce n'est pas une cause de réclamation.
- Les marches Kandla peuvent présenter des traces d'oxydation. Des taches existantes peuvent être traitées à l'aide du produit Lithofin Bero. De petits effritements peuvent survenir mais sans influencer en aucun cas la qualité du produit.

BLOCKSTUFEN

- Wasserdurchlässigen Unterbau beachten und immer mit 1,5% Gefälle nach vorne verlegen.
- Immer die schöne Seite sichtbar lassen.
- Eine Entwässerung im Unterbau ist zu berücksichtigen.
- Antike oder getrommelte Produkte zeigen gewollte kleine Abplatzungen. Die getrommelten Stufen sind handbehauen (antik) und können Maßabweichungen aufweisen.
- Bei Blausteinprodukten ist es möglich, dass Reparaturen (Ausbesserungen mit Kunststoffharz) am Produkt vorgenommen wurden. Dies ist ebenfalls kein Grund zur Beanstandung.
- Kandla Blockstufen können Rostflecken aufweisen. Vorhandene Rostflecken können mit Lithofin Bero behandelt werden. Es kann bei Grauwacke (Kandla) zu leichten Abplatzungen kommen, was jedoch keinen Einfluss auf die Festigkeit hat.

TRAPTREDEN

- Gelieve te plaatsen op een waterdoorlatende ondergrond en een helling van 1,5% te respecteren.
- Plaats steeds de mooiste zijde als zichtkant en plaats steeds een drainage.
- Getrommelde of verouderde traptreden zijn steeds handmatig verouderd en kunnen kleine maatafwijkingen vertonen.
- Producten in blauwe steen, zoals bv. traptredes, enz. zijn moeilijker te produceren zonder kleine reparaties met een reparatiekit met kunstharz. Deze reparaties zijn eigen en vormen geen reden tot klacht.
- Kandla traptreden kunnen roestvlekken vertonen. Dit kan ook steeds behandeld worden met Lithofin Bero. Zandstenen kunnen lichte afschilfering vertonen. Dit heeft geen invloed op de kwaliteit.

ACCESSORIES



JULIE

PIERRE BLEUE - BLAUSTEIN - BLAUWE HARDSTEEN



adoucie & antique / geschliffen & antik / verzoet & rustiek

310426-1003530 100x35x3 cm 30 pcs/Pal.

310426-1001530 100x15x3 cm 50 pcs/Pal.

310426-5035030 50/35x35x3 cm 33 pcs/Pal.

JERSEY PLUS

GRANIT GRIS FONCE - DUNKELGRAUER GRANIT - DONKERGRIJZE GRANIET



*Surface flammée / côtés adoucis avec chanfrein
Oberseite geflammt / Seiten geschliffen mit Fase
Bovenzijde gevlamd / zijkanten geschuurd met afsch.*

310472-1003530 100x35x3 cm 25 pcs/Pal.

310472-1001530 100x15x3 cm 50 pcs/Pal.

310472-1503530 150x35x3 cm 25 pcs/Pal.

310472-1501530 150x15x3 cm 50 pcs/Pal.

310472-5035030 50/35x35x3 cm 33 pcs/Pal.

VICTORIA

GRANIT NOIR - SCHWARZER GRANIT - ZWARTE GRANIET



*Surface & côtés flammés avec chanfrein
Oberseite & Seiten geflammt mit Fase
Bovenzijde & zijkanten gevlamd met afschuining*

311512-1003530 100x35x3 cm 25 pcs/Pal.

311512-1001530 100x15x3 cm 50 pcs/Pal.

311512-1503530 150x35x3 cm 25 pcs/Pal.

311512-1501530 150x15x3 cm 50 pcs/Pal.

NEW!

SINAI PEARL

CALCAIRE - KALKSTEIN - KALKSTEEN



*adouci & antique & 1/2 rond adouci
geschliffen antik & 1/2 rund geschliffen
verzoet & rustiek & 1/2 rond geschuurd*

322423-1203030 120x30x3 cm 50 pcs/Pal.

322423-4503030 45/30x30x3 cm 64 pcs/Pal.



ACCESSORIES



MARCHES & CONTREMARCHES
TRITT- & SETZSTUFEN
TREDE & TEGENTREDE



KANDLA GREY

GRES - GRAUWACKE - GRES



clivé & partie inférieure calibrée / gespalten & Unterseite kalibriert / gekloven & onderkant gekalibreerd

021727-1535100	15x35x100 cm	131 kg	6 pcs/Pal.
021727-1535120	15x35x120 cm	157 kg	6 pcs/Pal.
021727-1535150	15x35x150 cm	197 kg	6 pcs/Pal.



NEW!

021727-1201208	120x120x8 cm	300 kg	4 pcs/Pal.
----------------	--------------	--------	------------



KANDLA BROWN

GRES - GRAUWACKE - GRES



clivé & partie inférieure calibrée / gespalten & Unterseite kalibriert / gekloven & onderkant gekalibreerd

021827-1535100	15x35x100 cm	131 kg	6 pcs/Pal.
021827-1535120	15x35x120 cm	157 kg	6 pcs/Pal.
021827-1535150	15x35x150 cm	197 kg	6 pcs/Pal.



KANDLA MULTI

NEW!



021827-1201208	120x120x8 cm	300 kg	4 pcs/Pal.
----------------	--------------	--------	------------




MIRA

ARDOISE - SCHIEFER - LEISTEEN



surface flammée & côtés adoucie / Oberfläche geflammt & Seiten geschliffen / oppervlak gevlamd & zijkanten verzoet

023568-1535100	15x35x100 cm	± 140 kg	6 pcs/Pal.
----------------	--------------	----------	------------



023568-8080060	80x80x6 cm	± 100 kg	8 pcs/Pal.
023568-1001006	100x100x6 cm	± 130 kg	5 pcs/Pal.
023568-1201206	120x120x6 cm	± 240 kg	5 pcs/Pal.



PALERMO

TRAVERTIN



adouci avec chanfrein / geschliffen mit Fase / verzoet met afschuining

022420-1535100	15x35x100 cm	120 kg	6 pcs/Pal.
----------------	--------------	--------	------------



KANDLA GREY



MIRA



KANDLA BROWN

ACCESSORIES



MARCHES BLOCS
BLOCKSTUFEN
TRAPSTREDE

**ALASKA**

GRANIT GRIS CLAIR - HELLGRAUER GRANIT - LICHTGRIJZE GRANJET

*flammé & chanfreiné / geflammt & Fase / gevlamd & afschuining*

02213-1535100	15x35x100 cm	131 kg	6 pcs/Pal.
02213-1535120	15x35x120 cm	160 kg	6 pcs/Pal.
02213-1535150	15x35x150 cm	197 kg	6 pcs/Pal.

**JERSEY PLUS**

GRANIT GRIS FONCE - DUNKELGRAUER GRANIT - DONKERGRIJZE GRANJET

*flammé & chanfreiné / geflammt & Fase / gevlamd & afschuining*

02472-1535100	15x35x100 cm	131 kg	6 pcs/Pal.
02472-1535120	15x35x120 cm	164 kg	6 pcs/Pal.
02472-1535150	15x35x150 cm	197 kg	6 pcs/Pal.
02472-1535200	15x35x200 cm	260 kg	4 pcs/Pal.
01472-0850125	8x50x125 cm	135 kg	10 pcs/Pal.
01472-0850175	8x50x175 cm	190 kg	7 pcs/Pal.
01472-0850225	8x50x225 cm	243 kg	6 pcs/Pal.

**VICTORIA**

GRANIT NOIR - SCHWARZER GRANIT - ZWARTE GRANJET

*flammé, brossé & chanfreiné / geflammt, gebürstet & Fase / gevlamd, geborsteld & afsch.*

021512-1535100	15x35x100 cm	131 kg	6 pcs/Pal.
021512-1535120	15x35x120 cm	164 kg	6 pcs/Pal.
021512-1535150	15x35x150 cm	197 kg	6 pcs/Pal.

NEW!

021512-1001006	100x100x6 cm	160 kg	5 pcs/Pal.
----------------	--------------	--------	------------

**LUGANO GNEIS**


GRANIT - GRANIT - GRANJET

*flammé & chanfreiné / geflammt & Fase / gevlamd & afschuining*

028136-1535120	15x35x120 cm	164 kg	6 pcs/Pal.
----------------	--------------	--------	------------

**NEW!****FARO**

GRANIT GRIS CLAIR - HELLGRAUER GRANIT - LICHTGRIJZE GRANJET

*flammé & chanfreiné / geflammt & Fase / gevlamd & afschuining*

020473-1201206	120x120x6 cm	220 kg	6 pcs/Pal.
----------------	--------------	--------	------------

**NEW!****LAGOS**

GRANIT GRIS FONCE - DUNKELGRAUER GRANIT - DONKERGRIJZE GRANJET

*grenaillé & chanfreiné / gestockt & Fase / gehamerd & afschuining*

020474-1201206	120x120x6 cm	220 kg	6 pcs/Pal.
----------------	--------------	--------	------------



MILAN



ALASKA



VICTORIA



JERSEY PLUS

ACCESSORIES


MARCHES BLOCS
BLOCKSTUFEN
TRAPSTREDE

NEW!**MILAN****BASALT****devant clivé , reste flammé & chanfreiné / Vorderseite gebrochen, Rest geflammt & Fase / voor-
kant gekloven, rest gevlamd & afsch.**

020812-1535100	15x35x100 cm	155 kg	6 pcs/Pal.
020812-1535120	15x35x120 cm	186 kg	6 pcs/Pal.
020812-1535150	15x35x150 cm	232 kg	6 pcs/Pal.

**STELLA****ARDOISE - SCHIEFER - LEISTEEN****clivée / gespalten / gekloven**

023527-1535100	± 14/16x32/38 x100 cm	12 pcs/Pal.
023527-1535150	± 14/16x32/38 x150 cm	9 pcs/Pal.

**surface clivée / cotés adoucis - Oberfläche gespalten / Seiten geschliffen -
oppervlak gekloven / zijkanten verzoet**

023527-1201208	120x120x6-10 cm	300 kg	5 pcs/Pal.
----------------	-----------------	--------	------------

**NORA****PIERRE BLEUE - BLAUSTEIN - BLAUWE HARDSTEEN****adoucie avec bande antidérapante / geschliffen mit anti-slip / verzoet met anti-slipstrook**

02624-1535100	15x35x100 cm	131 kg	6 pcs/Pal.
---------------	--------------	--------	------------

**MONJA BLUE****PIERRE BLEUE - BLAUSTEIN - BLAUWE HARDSTEEN****adoucie & chanfreinée / geschliffen & Fase / verzoet & afschuining**

021120-1535100	15x35x100 cm	131 kg	6 pcs/Pal.
021120-1535150	15x35x150 cm	197 kg	6 pcs/Pal.

**JULIE****PIERRE BLEUE - BLAUSTEIN - BLAUWE HARDSTEEN****adoucie & rustique / geschliffen & rustikal / verzoet & rustiek**


02613-1535100	15x35x100 cm	130 kg	6 pcs/Pal.
---------------	--------------	--------	------------

**CARA****PIERRE BLEUE - BLAUSTEIN - BLAUWE HARDSTEEN****rustique réemploi / rustikal gebraucht / rustiek herbruik**

03128-153040	±15x30x40-120 cm	122 kg/m
03128-153000	±15x30x Fix length	122 kg/m



STELLA



NORA



JULIE

ACCESSORIES

MARCHES BLOCS
BLOCKSTUFEN
TRAPSTREDE



JULIE PIERRE BLEUE - BLAUSTEIN - BLAUWE HARDSTEEN



adouci & antique / geschliffen & antik / verzoet & rustiek

310426-1003530	100x35x3 cm	30 pcs/Pal.
310426-5035030	50/35x35x3 cm	33 pcs/Pal.



PALERMO TRAVERTIN



adouci & tambourinée / geschliffen & getrommeld / verzoet & getrommeld

093023-604005	40x60x5 cm	40 pcs/Pal.	A1
093023-505005	50/40x50x5 cm	25 pcs/Pal.	B1
093023-3361030	61x33x3 cm	66 pcs/Pal.	A
093023-3348032	33x48/33x3 cm	66 pcs/Pal.	B
093023-3348031	33x48/33x3 cm	66 pcs/Pal.	C



SINAI PEARL CALCAIRE - KALKSTEIN - KALKSTEEN




*adouci & antique & 1/2 rond adouci
geschliffen antik & 1/2 rond geschliffen
verzoet & rustiek & 1/2 rond geschuurd*

322423-1203030	120x30x3 cm	50 pcs/Pal.
322423-4503030	45/30x30x3 cm	64 pcs/Pal.



PALERMO

ACCESSORIES



EMMA

MARGELLES
SCHWIMMBADUMRANDUNG
ZWEMBADBOORD

VICTORIA

GRANIT NOIR - SCHWARZER GRANIT - ZWARTE GRANIET



Surface & côtés flammés avec chanfrein
Oberseite & Seiten geflammt mit Fase
Bovenzijde & zijkanten gevlamd met afschuining

311512-1003530	100x35x3 cm	25 pcs/Pal.
311512-1503530	150x35x3 cm	25 pcs/Pal.

VICTORIA

GRANIT NOIR - SCHWARZER GRANIT - ZWARTE GRANIET



flammée & 1/2 rond adouci
geflammt & 1/2 rund geschliffen
gevlamd & 1/2 rond geschuurd

321512-4060040	40x60x4 cm	50 pcs/Pal.	A
321512-5050040	50x50x4 cm	50 pcs/Pal.	B

NEW!

JERSEY PLUS

GRANIT GRIS FONCE - DUNKELGRAUER GRANIT - DONKERGRIJZE GRANIET



Surface flammée / côtés adoucis avec chanfrein
Oberseite geflammt / Seiten geschliffen mit Fase
Bovenzijde gevlamd / zijkanten geschuurd met afschuining

310472-1003530	100x35x3 cm	30 pcs/Pal.
310472-1503530	150x35x3 cm	30 pcs/Pal.
310472-5035030	50/35x35x3 cm	50 pcs/Pal.

NEW!


JERSEY PLUS

GRANIT GRIS FONCE - DUNKELGRAUER GRANIT - DONKERGRIJZE GRANIET



flammé & 1/2 rond adouci
geflammt & 1/2 rund geschliffen
gevlamd & 1/2 rond geschuurd

321472-4060040	40x60x4 cm	50 pcs/Pal.	A
321472-5050040	50x50x4 cm	25 pcs/Pal.	B



JERSEY PLUS

ACCESSORIES



MARGELLES
 SCHWIMMBADUMRANDUNG
 ZWEMBADBOORD



BAU-CERAM

CÉRAMIQUE

- Comme pour tous les produits en céramique, il est indispensable de passer la commande en une fois pour éviter les différences de teinte.
- Nos produits en céramique étant des imitations de pierre naturelle, il existe des différences de nuances dans les mêmes lots.
- Il faut mélanger les différentes boîtes pour un bon résultat.
- Pour la pose sur plots, un plot central n'est pas obligatoire pour les dimensions jusqu'à 60/60/2.
- Le passage de véhicules légers (max 1800kg) est accepté si le sous-sol et la pose sont bien adaptés.

KERAMISCHEN PLATTEN

- Bei allen keramischen Produkten ist es unbedingt notwendig, die Ware auf einmal zu bestellen, um Farbunterschiede zu vermeiden.
- Da es sich bei unseren keramischen Produkten um Natursteinimitate handelt, kann es in einer Charge zu Farbtonunterschieden kommen. Daher sollte man die Dosen vorab gut vermischen um ein schönes Resultat zu erzielen.
- Bei Verlegung auf Stelzlager ist bis zu einer Größe von 60/60/2 kein mittleres Stelzlager nötig.
- Wenn der Untergrund, sowie die Verlegung der Norm entsprechen, ist eine leichte Verkehrsbelastung möglich (max 1800kg).

KERAMISCHE TEGELS

- De volledige werf in één keer bestellen daar bij naleveringen kleurverschillen kunnen voorkomen. Onze keramische tegels zijn tenslotte een imitatie van natuursteen en worden met een bepaalde kleurnuance geproduceerd. Bij plaatsing de tegels goed mengen voor een mooi resultaat.
- Kleurnuances binnen éénzelfde partij zijn niet te vermijden en vormen geen reden tot klacht.
- Mogen geplaatst op tegeldragers voor afmeting tot 60/60/2 cm.
- Het gebruik voor een inrit (voertuigen tot max. 1800 kg) wordt geaccepteerd onder voorbehoud van aangepaste ondergrond en dito plaatsing.

LIVIA LIGHT BLUE CÉRAMIQUE - KERAMIK - VOLKERAMISCHE TEGELS  

rectifiée / rektifiziert / gerectificeerd

03641-6060020	60x60x2 cm	± 45 kg/m ²	21,60 m ² /Pal.
---------------	------------	------------------------	----------------------------





LIVIA DARK BLUE CÉRAMIQUE - KERAMIK - VOLKERAMISCHE TEGELS  

rectifiée / rektifiziert / gerectificeerd


03642-6060020	60x60x2 cm	± 45 kg/m ²	21,60 m ² /Pal.
---------------	------------	------------------------	----------------------------



LIVIA BEIGE CÉRAMIQUE - KERAMIK - VOLKERAMISCHE TEGELS  

rectifiée / rektifiziert / gerectificeerd

03643-6060020	60x60x2 cm	± 45 kg/m ²	21,60 m ² /Pal.
---------------	------------	------------------------	----------------------------



LIVIA BLACK CÉRAMIQUE - KERAMIK - VOLKERAMISCHE TEGELS  

rectifiée / rektifiziert / gerectificeerd

03644-6060020	60x60x2 cm	± 45 kg/m ²	21,60 m ² /Pal.
---------------	------------	------------------------	----------------------------



LIVIA GREY CÉRAMIQUE - KERAMIK - VOLKERAMISCHE TEGELS  

rectifiée / rektifiziert / gerectificeerd

03645-6060020	60x60x2 cm	± 45 kg/m ²	21,60 m ² /Pal.
---------------	------------	------------------------	----------------------------



LIVIA WOOD CÉRAMIQUE - KERAMIK - VOLKERAMISCHE TEGELS  

rectifiée / rektifiziert / gerectificeerd

03646-4012020	40x120x2 cm	± 45 kg/m ²	23,04 m ² /Pal.
---------------	-------------	------------------------	----------------------------




BAU-CERAM LIVIA BEIGE



BAU-CERAM LIVIA WOOD

BAU-CERAM



CONCRETE GREY CÉRAMIQUE - KERAMIK - VOLKERAMISCHE TEGELS  

rectifiée / rektifiziert / gerectificeerd

03639-6060020	60x60x2 cm	± 45 kg/m ²	21,60 m ² /Pal.
---------------	------------	------------------------	----------------------------

CONCRETE BLACK CÉRAMIQUE - KERAMIK - VOLKERAMISCHE TEGELS  



rectifiée / rektifiziert / gerectificeerd

03640-6060020	60x60x2 cm	± 45 kg/m ²	21,60 m ² /Pal.
---------------	------------	------------------------	----------------------------

CONCRETE BEIGE CÉRAMIQUE - KERAMIK - VOLKERAMISCHE TEGELS  

rectifiée / rektifiziert / gerectificeerd

03638-6060020	60x60x2 cm	± 45 kg/m ²	21,60 m ² /Pal.
---------------	------------	------------------------	----------------------------

EIFEL CÉRAMIQUE - KERAMIK - VOLKERAMISCHE TEGELS  

rectifiée / rektifiziert / gerectificeerd

03614-6060020	60x60x2 cm	± 45 kg/m ²	23,04 m ² /Pal.
---------------	------------	------------------------	----------------------------

JERSEY CÉRAMIQUE - KERAMIK - VOLKERAMISCHE TEGELS  



rectifiée / rektifiziert / gerectificeerd

03616-6060020	60x60x2 cm	± 45 kg/m ²	23,04 m ² /Pal.
---------------	------------	------------------------	----------------------------

DORATA BEIGE CÉRAMIQUE - KERAMIK - VOLKERAMISCHE TEGELS  

bords droits / gerade Kanten / rechte kanten

03629-6060020	60x60x2 cm	± 45 kg/m ²	23,04 m ² /Pal.
---------------	------------	------------------------	----------------------------


EMMA CÉRAMIQUE - KERAMIK - VOLKERAMISCHE TEGELS  

rectifiée / rektifiziert / gerectificeerd

03631-6060020	60x60x2 cm	± 45 kg/m ²	23,04 m ² /Pal.
---------------	------------	------------------------	----------------------------




BAU-CERAM EMMA



BAU-CERAM DORATA

BAU-CERAM

MARIE CÉRAMIQUE - KERAMIK - VOLKERAMISCHE TEGELS 

rectifiée / rektifiziert / gerectificeerd

03636-6012020	60x120x2 cm	± 45 kg/m ²	19,44m ² /Pal.
03636-7575020	75x75x2 cm		23,62m ² /Pal.



BAU-CERAM MARIE 60X120

CLAIRE CÉRAMIQUE - KERAMIK - VOLKERAMISCHE TEGELS 

rectifiée / rektifiziert / gerectificeerd

03635-6012020	60x120x2 cm	± 45 kg/m ²	19,44m ² /Pal.
03635-7575020	75x75x2 cm		23,62m ² /Pal.



BAU-CERAM CLAIRE

COTTAGE BLACK CÉRAMIQUE - KERAMIK - VOLKERAMISCHE TEGELS 

rectifiée / rektifiziert / gerectificeerd

03634-6012020	120x60x2 cm	± 45 kg/m ²	19,44m ² /Pal.
---------------	-------------	------------------------	---------------------------

COTTAGE GREY CÉRAMIQUE - KERAMIK - VOLKERAMISCHE TEGELS 

rectifiée / rektifiziert / gerectificeerd

03633-6012020	120x60x2 cm	± 45 kg/m ²	19,44m ² /Pal.
---------------	-------------	------------------------	---------------------------

COTTAGE BEIGE CÉRAMIQUE - KERAMIK - VOLKERAMISCHE TEGELS 

rectifiée / rektifiziert / gerectificeerd

03632-6012020	120x60x2 cm	± 45 kg/m ²	19,44m ² /Pal.
---------------	-------------	------------------------	---------------------------

NEW! **BLACK SLATE** CÉRAMIQUE - KERAMIK - VOLKERAMISCHE TEGELS 

rectifiée / rektifiziert / gerectificeerd

03662-6012020	120x60x2 cm	± 45 kg/m ²	19,44m ² /Pal.
---------------	-------------	------------------------	---------------------------



BAU-CERAM COTTAGE GREY

BAU-CERAM



JOINTS pour la céramique
FUGEN für Keramik
VOEG voor keramische tegels

GFTK 840 PLUS !

XXL - BELGIAN BLACK



CÉRAMIQUE - KERAMIK - VOLKERAMISCHE TEGELS

rectifiée / rektifiziert / gerectificeerd

03649-1001002 100x100x2 cm ± 45 kg/m² 24,00 m²/Pal.



XXL - BELGIAN GREY



CÉRAMIQUE - KERAMIK - VOLKERAMISCHE TEGELS

rectifiée / rektifiziert / gerectificeerd

03650-1001002 100x100x2 cm ± 45 kg/m² 24,00 m²/Pal.



100 cm

100 cm



BAU-CERAM XXL BELGIAN GREY

BAU-CERAM



QUARTZ FUMO

CÉRAMIQUE - KERAMIK - VOLKERAMISCHE TEGELS

**bords droits / gerade Kanten / rechte kanten**03648-2020020 20x20x2 cm ± 45 kg/m² 23,40 m²/Pal.
13 pcs/Box**QUARTZ ANTHRACITE**

CÉRAMIQUE - KERAMIK - VOLKERAMISCHE TEGELS

**bords droits / gerade Kanten / rechte kanten**03647-2020020 20x20x2 cm ± 45 kg/m² 23,40 m²/Pal.
13 pcs/Box**TERNI**

CÉRAMIQUE - KERAMIK - VOLKERAMISCHE TEGELS

**rectifiée / rektifiziert / gerectificeerd**03663-4012020 40x120x2 cm ± 45 kg/m² 25,92 m²/Pal.**NAPOLI**

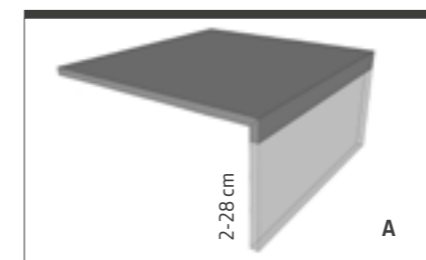
CÉRAMIQUE - KERAMIK - VOLKERAMISCHE TEGELS

**rectifiée / rektifiziert / gerectificeerd**03661-4012020 40x120x2 cm ± 45 kg/m² 25,92 m²/Pal.**RIMINI**

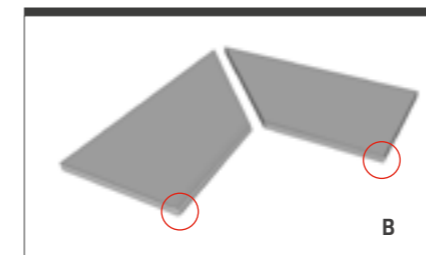
CÉRAMIQUE - KERAMIK - VOLKERAMISCHE TEGELS

**rectifiée / rektifiziert / gerectificeerd**03637-4012020 40x120x2 cm ± 45 kg/m² 25,92 m²/Pal.**Nos accessoires sont également disponibles sur commande en céramique :**


Unser Bau-Ceram Zubehör auf Bestellung :

Onze accessoires in Bau-Ceram op bestelling :**Cache plots - hauteur variable**
Terrassenabschluss für Stelzlager - variable Höhe
Randafsluiting voor tegeltragers - variabele hoogte


03600-000001 60 x 60 x 2-28 x 2 cm

**Angle rentrant & sortant arrondi**
Innen- & Außenecke abgerundet
Binnen- & buitenhoek afgerond


03600-000002 30x60x2 cm

**Margelle arrondie**
Schwimmbadumrandung - abgerundet
Zwembadrand afgerond

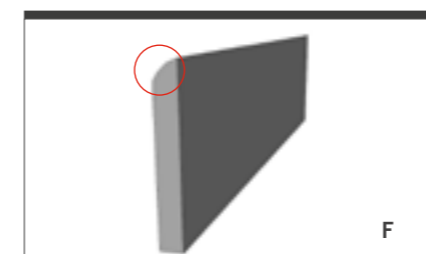
03600-000003 30x60x2 cm

**Margelle arrondie avec bande antidérapante**
Schwimmbadumrandung - abgerundet mit Anti-Rutsch
Zwembadrand afgerond met anti-slip boord

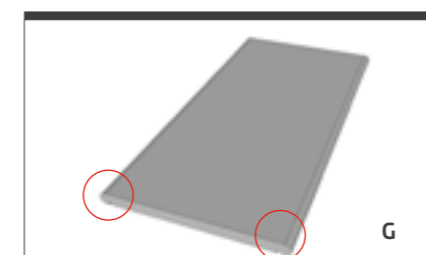
03600-000004 30x60x2 cm

**Margelle collée**
Verklebte Schwimmbadumrandung
Zwembadrand met verlijmde neus

03600-000005 30x60x2-28x2 cm

**Plinthes (droit biseauté)**
Fussleiste (abgeschrägt)
Plinten (afgeschuind)

03600-000006 7x60x2 cm

**Couvre-mur arrondi avec 2 gouttes d'eau**
Abgerundete Mauerabdeckung mit 2 Wassernasen
Afgerond muurafdekking met 2 waterneuzen

03600-000007 30x60x2 cm

BAU-CERAM



MINIERA BLACK




CÉRAMIQUE - KERAMIK - VOLKERAMISCHE TEGELS

non rectifiée / nicht rektifiziert / niet gerectificeerd

- 03680-6060030 60,7 x 60,7 x 3 cm ± 70 kg/m² 16,21 m²/Pal.



MINIERA WHITE



CÉRAMIQUE - KERAMIK - VOLKERAMISCHE TEGELS

non rectifiée / nicht rektifiziert / niet gerectificeerd

- 03681-6060030 60,7 x 60,7 x 3 cm ± 70 kg/m² 16,21 m²/Pal.



BLUESTONE DARK



CÉRAMIQUE - KERAMIK - VOLKERAMISCHE TEGELS

non rectifiée / nicht rektifiziert / niet gerectificeerd

- 03682-6060030 60,7 x 60,7 x 3 cm ± 70 kg/m² 16,21 m²/Pal.



BLUESTONE LIGHT




CÉRAMIQUE - KERAMIK - VOLKERAMISCHE TEGELS

non rectifiée / nicht rektifiziert / niet gerectificeerd

- 03683-6060030 60,7 x 60,7 x 3 cm ± 70 kg/m² 16,21 m²/Pal.



PIETRA BARGE




CÉRAMIQUE - KERAMIK - VOLKERAMISCHE TEGELS

non rectifiée / nicht rektifiziert / niet gerectificeerd

- 03684-4080030 40,7 x 80,8 x 3 cm ± 70 kg/m² 17,75 m²/Pal.



BLACK SLATE



CÉRAMIQUE - KERAMIK - VOLKERAMISCHE TEGELS

non rectifiée / nicht rektifiziert / niet gerectificeerd

- 03685-4080030 40,7 x 80,8 x 3 cm ± 70 kg/m² 17,75 m²/Pal.



AVANTAGES BAU-CERAM 3 CM:
 Série solide de 3cm
 Design italien
 Pour l'intérieur et l'extérieur
 Facilité d'entretien
 Très faible porosité (moins de 0.05%)
 Lit de sable normal avec une solide base
 Jointage minimal de 3-5mm
 Résistance aux griffes et à l'usure
 Très grande résistance à la pression (p.ex. des allées)
 Conforme à R11 A

VORTEILE - BAU-CERAM 3 CM:
 Solide Serie in 3cm
 Italienisches Design
 Für innen und außen
 Einfacher Unterhalt
 Sehr geringe Porosität (weniger als 0,05%)
 Normales Sandbett mit einer soliden Basis
 Fugen von minimum 3-5mm
 Beständigkeit gegen Kratzer und Verschleiß
 Sehr hohe Druckfestigkeit (z. B. bei Auffahrten)
 R11 A-konform

VOORDELEN BAU-CERAM 3 CM:
 Solide serie van 3cm
 Italiaans design, stijlvol afgewerkt
 voor binnen en buiten
 onderhoudsvriendelijk
 zeer lage porositeit (minder dan 0.05%)
 normal zandbed met degelijke ondergrond
 minimaal 3-5mm voeg
 kras- en slijtbestendig
 zeer hoge druckbestendigheid (voor bv. opritten)
 R11A conform

BAU-CERAM



Coupe transversale
Schnitt der Geoceramica®
Dwarsdoorsnede Geoceramica®

Couche supérieure céramique
Keramische Deckschicht
Keramische toplaat

Couche drainante Stabikorn®
Stabikorn® Drainage-träger
Drainerende Stabikorn®-laag

L'élément de connexion AquaFerm®
Verbindungskomponente AquaFerm®
Verbindingscomponent AquaFerm®



AVANTAGES

- Dimension stable
- Mettre sur un lit de sable
- Adapté à tout type de surface
- Ecarteurs intégrés (3mm)
- Pose rapide
- Excellentes propriétés de drainage



VORTEILE

- Fliesen sind absolut maßhaltig
- Perfekte Fugen dank integrierter Abstandhalter (4mm)
- Für fast jeden Boden geeignet
- Verarbeitung direkt auf Sand-/Splittbett möglich
- Jederzeit korrigierbar
- Hohe Drainagefähigkeit



VOORDELEN

- Tegels zijn maatvast
- Perfecte voegen door afstandhouders (4mm)
- Geschikt voor iedere bodemsoort
- Direct te leggen op zand- of splitbed
- Snel te leggen en altijd verplaatsbaar
- Hoge waterdoorlaatbaarheid



LE MEILLEUR DES DEUX MONDES

La combinaison d'une dalle céramique sur un support en béton solide est unique et révolutionnaire. Profitez de la céramique italienne élégante dotée de caractéristiques de haute qualité tout en bénéficiant des coûts de production relativement bas et abordables d'une dalle en béton. La céramique est inséparable (grâce à la pâte AquaFerm®) de la couche Stabikorn® qui elle est perméable à l'eau (y compris les écarteurs intégrés). Chaque série a son propre charme et offre dans les formats suivants 60x60cm, 80x80cm, 80x40cm, 120x30cm, 120x60 cm et 100x100cm des maintes possibilités d'aménagement extérieur personnalisé selon vos goûts.

DAS BESTE AUS ZWEI WELTEN

Eine Keramikplatte mit einem starken Betonträger zu kombinieren ist einzigartig und revolutionär. Erfreuen Sie sich an stilvoller italienischer Keramik mit hochwertigen Eigenschaften und profitieren Sie zugleich von den vergleichbar geringen, bezahlbaren Verarbeitungskosten einer Betonplatte. Die Keramik ist untrennbar (dank AquaFerm® Paste) mit der wasserdurchlässigen Stabikorn®-Schicht (inklusive integrierter Abstandhalter) verbunden. Jede Serie hat ihre ganz eigenen Reize und bietet durch die Formate 60x60cm, 80x80cm, 80x40cm, 120x30cm, 120x60 cm und 100x100x4 cm in einigen Serien noch erweiterte räumliche Gestaltungsmöglichkeiten.

HET BESTE VAN TWEE WERELDEN

Het combineren van een keramische tegel met een sterke betonnen ondergrond is uniek en revolutionair. Geniet van stijlvolle Italiaanse keramiek met hoogwaardige functies en profiteer tegelijkertijd van de relatief lage, betaalbare verwerkingskosten van een betonnen plaat. Het keramiek is onlosmakelijk verbonden (dankzij AquaFerm® pasta) met de waterdoorlatende Stabikorn®-laag (inclusief geïntegreerde afstandhouders). Elke serie heeft zijn eigen charmes en biedt in het nieuwe formaat 60x60cm, 30x60 cm, 80x80cm, 80x40cm, 120x30cm, 120x60 cm en 100x100x4 cm in sommige series nog een ruimer aanbod.


GEOCERAMICA®

IMPASTO		NEGRO		FUMATO	
GRIGIO				MEZZO	
60x60x4 cm ●		60x60x4 cm ●		60x60x4 cm ●	
80x80x4 cm ●		80x80x4 cm ●		80x80x4 cm ●	
40x80x4 cm ●		40x80x4 cm ●		40x80x4 cm ●	
30x120x4 cm ●		30x120x4 cm ●		30x120x4 cm ●	
100x100x4 cm - New ●		120x60x4 cm - New ●		120x60x4 cm - New ●	
120x60x4 cm - New ●		60x60x6 cm ○		60x60x4 cm ●	
60x60x6 cm ○				80x80x4 cm ●	
				100x100x4 cm - New ●	

CHATEAU		COTTO	
ANTRACITE			
60x60x4 cm ●		60x60x4 cm ●	
60x120x4 cm ●		60x120x4 cm ●	

FIORDI		SAND		FUMO	
GRIGIO					
60x60x4 cm ●		60x60x4 cm ●		60x60x4 cm ●	
40x80x4 cm ●		40x80x4 cm ●		40x80x4 cm ●	
80x80x4 cm ●		80x80x4 cm ●		80x80x4 cm ●	

EVOQUE			
PERLA	BEIGE	GREIGE	FUMO
60x60x4 cm ●	60x60x4 cm ●	60x60x4 cm ●	60x60x4 cm ●

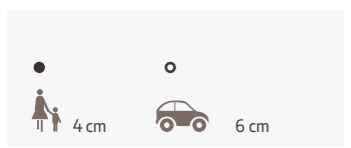

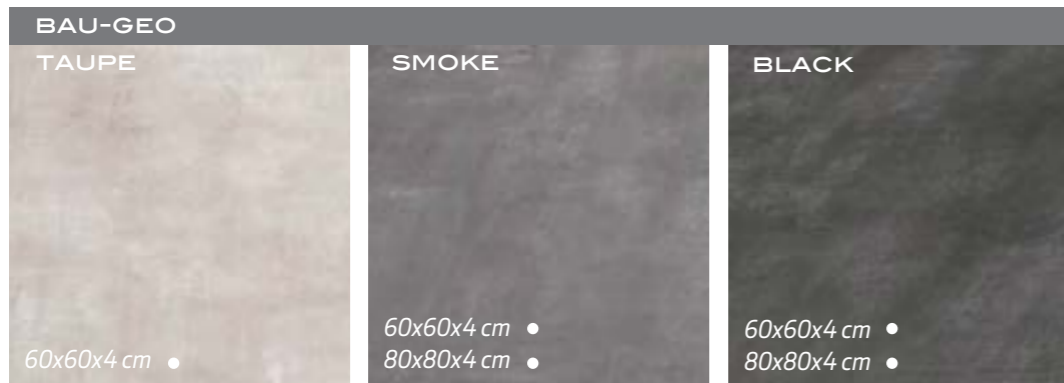


IMPASTO GRIGIO




FIORDI SAND







GEOCERAMICA®

	60x60x4 cm (Serie STAR)	± 90 kg/m ²	28 Pcs/Pal.
	60x60x4 cm (Serie BAU-GEO)	± 90 kg/m ²	28 Pcs/Pal.
	60x60x4 cm	± 90 kg/m ²	28 Pcs/Pal.
	80x80x4 cm	± 90 kg/m ²	15 Pcs/Pal.
	100x100x4 cm	± 90 kg/m ²	15 Pcs/Pal.
	40x80x4 cm	± 90 kg/m ²	30 Pcs/Pal.
	120x30x4 cm	± 90 kg/m ²	30 Pcs/Pal.
	120x60x4 cm	± 90 kg/m ²	15 Pcs/Pal.
	60x60x6 cm	± 135 kg/m ²	19 Pcs/Pal.
	60x60x8 cm	± 180 kg/m ²	15 Pcs/Pal.
	Geo-Kart		



IMPASTO NEGRO
60x60x6 CM

GEOCERAMICA®



DIVERS

UNE SÉRIE DE PRODUITS

BAUMA-STONE propose également une série de produits pratiques comme le BAU-GRAVEL, le NIDAGRAVEL et le BAUMA-FLEX, utiles et efficaces pour aménager au mieux votre espace extérieur. Plus besoin de tondre la pelouse : le BAUGRASS assure une verdure éternelle. N'hésitez pas à prendre contact avec nos services. Ils sont là pour vous conseiller. BAUMA-STONE vous facilite la vie !

EINE REIHE PRAKTISCHER PRODUKTE

BAUMA-STONE bietet auch eine Reihe praktischer Produkte wie BAU-GRAVEL, NIDAGRAVEL und BAUMA-FLEX, die bei der Planung Ihres Außenbereichs nützlich und effektiv sind. Der Rasen muss nicht gemäht werden: BAUGRASS sorgt für ewiges, frisches Grün. Zögern Sie nicht, unsere Experten zu kontaktieren. Sie freuen sich, Sie zu beraten. BAUMA-STONE macht Ihnen das Leben leichter!

EEN SERIE PRAKTISCHE PRODUCTEN

BAUMA-STONE biedt ook een serie praktische producten zoals BAU-GRAVEL, NIDAGRAVEL en BAUMA-FLEX, die nuttig en effectief zijn bij het plannen van uw buitenruimte. Het gazon hoeft niet gemaaid te worden: BAUGRASS zorgt voor eeuwig groen. Aarzel niet om contact op te nemen met onze experts. Zij zijn blij om u te informeren. BAUMA-STONE maakt uw leven gemakkelijker!



p./s. 276-281



BAUMA-STONE STONE CLEAN

AVANT / VORHER / VOOR



APRÈS / NACHHER / NA

La quantité de savon dépend de la structure de la surface et du niveau de saturation. La dalle est saturée quand l'eau perle sur votre dalle. Une fois que votre dalle redevient poreuse, vous pouvez réutiliser le Stone Clean.
Nous conseillons une utilisation 1-2 fois par an.

Die zu verwendende Menge ist abhängig von der Oberflächenstruktur und Sättigung der Platten. Wenn das Wasser an der Oberfläche abperlt, ist die Platte gesättigt.
Wir empfehlen eine Anwendung 1-2x jährlich.

De hoeveelheid zeep is afhankelijk van de oppervlaktestructuur en verzadigingspeil van uw vloer. Vanaf het moment dat het water parelt op het oppervlak dient men alleen nog met zuiver water te onderhouden totdat er weer porositeit optreedt. We raden tot een gebruik van 1-2 keer per jaar aan.



ATTENTION:

La saturation des pores de la pierre peut provoquer une surface plus glissante.
Ne convient pas à la consommation. Conserver hors de portée des enfants.

ACHTUNG:

Die Sättigung der Poren kann ein glatte Oberfläche hervorrufen.
Aufbewahrung außer Reichweite von Kindern.
Nicht zum Verzehr geeignet.

OPMERKING:

De verzadiging van de poriën kan een gladder oppervlak veroorzaken.
Niet gebruiken als voedingsmiddel. Buiten bereik van kinderen houden.

AVANTAGES :

- 100% d'extraits de plante constitués en grande partie d'huiles végétales;
- Pas de graisses animales, de parfums ou de colorants;
- Protège votre dalle contre le vieillissement et intensifie la couleur;
- Idéal pour Terrazzo, pierre reconstituée, marbre, calcaire, pierre bleue, travertin... et autres sols poreux (dalles de béton, pavés en béton...).

VORTEILE:

- besteht aus 100% Pflanzenextrakten mit erhöhtem Anteil an Pflanzenöl;
- enthält keine tierischen Fette, Parfums und Farbstoffe;
- beugt der Verunreinigung sowie der Alterung von Naturstein vor;
- intensiviert die Farbnuancen;
- eignet sich für alle Terrazzo, Gussbeton, Marmor-, Kalkstein- & Blausteinplatten, sowie andere poröse Fußböden.

VOORDELEN:

- 100% uit plantenextracten met verhoogd aandeel in plantaardige oliën;
- Geen dierlijke vetten, parfums noch kleurstoffen;
- Beschermt uw vloer, ondersteunt tegen veroudering en versterkt de kleur;
- Ideaal voor Terrazzo, gietbetontegels, marmer en kalksteen en andere poreuze vloeren.




Art. S1001

MODE D'EMPLOI / ANWENDUNG / GEBRUIK



Une poignée de copeaux de savon
Eine handvoll Seifenflocken in einen Eimer
Een handvol zeep in de emmer



Ajoutez +/- 2 litres d'eau chaude et mélangez
± 2 Liter heißes Wasser beifügen und umrühren
+/- 2 liter heet water toevoegen en goed mengen



Après 24h, vous avez une pâte de savon
Nach 24 Stunden ergibt sich eine klebrige Masse
Na 24u ontstaat er een kleverige witte zeeppasta



Ajoutez +/- 8 litres d'eau chaude
Fügen Sie ± 8 Liter heißes Wasser hinzu
Voeg +/- 8 liter heet water toe



Bien mélanger
Gut umrühren, sofort verwenden
Goed mengen



Étalez le savon sur un sol sec
Inhalt auf trockener Fläche verteilen
Deze zeep over de droge vloer verdelen



Étalez le savon avec une brosse sur le sol sec.
Mit einer Bürste auf Fläche verreiben und einwirken lassen.
De zeep met een borstel over de droge vloer gelijkmatig verdelen.



Afin d'éviter des taches de savon, bien enlever le savon avec la raclette.
Um im Anschluss Streifen zu vermeiden, bitte abziehen.
Om strepen te vermijden, goed met vloerentrekker alle zeeppresten verwijderen.

DIVERS

BAUMA-STONE
STONE CLEAN

GFTK VDW 400 / 25 KG

POUR JOINTS À PARTIR DE / FÜR FUGEN AB / VOEGBREEKTE VANAF : 5 MM



wasserundurchlässig	imperméable	waterdicht
hoher Frostwiderstand	résistant au gel	vorstbestendig
abriebfest	résistant à l'usure	slijtvast
sehr fließfähig	facile à appliquer	goed vloeibaar
leicht zu reinigen	facile à nettoyer	eenvoudig te reinigen



Pour trafic moyen
Für mittlere Verkehrsbelastung
Voor gemiddelde verkeersbelasting

GFTK VDW 800 / 25 KG

POUR JOINTS À PARTIR DE / FÜR FUGEN AB / VOEGBREEKTE VANAF : 5 MM



wasserdurchlässig	perméable	waterdoorlaatbaar
für Pflaster und Platten	pour pavés et dalles	voor alle voegtypes
hoher Frostwiderstand	résistant au gel	vorstbestendig
sehr fließfähig	facile à appliquer	goed vloeibaar



Pour trafic léger à moyen
Für leichte bis mittlere Verkehrsbelastung
Voor lichte - gemiddelde verkeersbelasting

GFTK VDW 840 PLUS / 25 KG

POUR JOINTS À PARTIR DE / FÜR FUGEN AB / VOEGBREEKTE VANAF : 3 MM



wasserdurchlässig	perméable	waterdoorlaatbaar
mit Wasser einschlammbar	mise en place avec de l'eau	met water inkeerbaar
gebrauchsfertig	tout de suite utilisable	gebruiksklaar
kann bei leichtem Regen verarbeitet werden	peut être appliqué par temps de pluie légère	kan ook worden toegepast bij lichte regen



Pour trafic léger
Für leichte Verkehrsbelastung
Voor lichte verkeersbelasting



VIDEO

GFTK VDW 850 PLUS / 25 KG

POUR JOINTS À PARTIR DE / FÜR FUGEN AB / VOEGBREEKTE VANAF : 5 MM



leicht wasserdurchlässig	perméable	waterdoorlaatbaar
selbstverdichtend	autocompact	zelfverdichtend
nahezu kein Bindemittelfilm	presque pas de voile	zonder epoxy residu
auch bei Regen und niedrigen Temperaturen verarbeitbar	peut être appliqué par temps de pluie et de basses températures	kan ook toegepast worden bij lichte regen of lage temp.
hoher Frostwiderstand	résistant au gel	vorstbestendig



Pour trafic léger à moyen
Für leichte bis mittlere Verkehrsbelastung
Voor lichte - gemiddelde verkeersbelasting



VIDEO

GFTK VDW 520 / 1,25 KG

SPLITTBINDER / LIANT POUR GRAVIERS



wasserdurchlässig	perméable	waterdoorlaatbaar
-------------------	-----------	-------------------



Pour trafic léger
Für leichte Verkehrsbelastung
Voor lichte verkeersbelasting



VIDEO



- Liant à base de résine époxydique, haute résistance à la compression
- Mise en oeuvre rapide, jointoie-ment durable et économique
- Ouverture à la circulation après peu de temps
- Perméable à l'eau
- Epoxidharzbasis, hohe Druckfestigkeit
- schnelle Verarbeitung, dauerhafte und wirtschaftliche Verfugung
- keine zeitraubende Nachreinigung
- früh begehbar
- attraktive Fugen
- wasserdurchlässig
- Op basis van epoxyhars, geeft een hoge drukvastheid
- Door een snelle verwerking zijn duurzame
- en economische voegen te maken
- Snel beloopbaar
- Attraktieve voegkleuren
- Waterdoorlatend

	400	800	840 PLUS	850 PLUS	520
piétons / Fußgänger / voetgangers	✓	✓	✓	✓	✓
trafic léger / leichte Verkehrsbelastung / licht verkeer	✓	✓	✓	✓	✗
trafic moyen / mittlere Verkehrsbelastung / gemiddeld verkeer	✓	✓	✗	✓	✗
trafic dense / starke Verkehrsbelastung / zwaar verkeer	✗	✗	✗	✗	✗
résistant au brossage mécanique / kehrsaugmaschinenfest / borstelwagenbestendig	✓	✓	✗	✓	✓
résiste au sel de déneigement / tausalzbeständig / dooizoutbestendig	✓	✓	✓	✓	✓
pas d'insectes ni mauvaises herbes / schützt vor grabenden Insekten und Unkrautbewuchs / geen insecten en onkruid	✓	✓	✓	✓	✓
autocompactant / selbstverdichtend / zelfverdichtend	✗	✗	✓	✓	✗
peut être appliqué en temps de pluie / bei leichtem Regen zu verarbeiten / werken bij regenweer	✓	✗	✓	✓	✗
travailler à température basses / bei niedrigen Temperaturen zu verarbeiten / werken bij lage temperaturen (min. 5°)	✓	✓	✓	✓	✓
travailler par températures élevées / bei warmen Temperaturen zu verarbeiten / werken bij warme temperaturen / (max. 25 °)	✓	✓	✓	✓	✓

DIVERS

MORTIER DE JOINTOIEMENT
FUGENMÖRTEL
VOEGMORTEL

GFTK

Toujours vert
Vite installé
Pas d'arrosage
Durable
sans entretien

Immer grün
Schnell verlegt
Kein Wasser
Haltbar
Keine Pflege

Altijd groen
Snelle plaatsing
Zero water
Duurzaam
Zero onderhoud



PLAN DE POSE
VERLEGEPLAN
LEGPLAN
www.bauma-stone.com

CASA VERDE

↑ 0,6 cm



307652-400000 1m -> ± 25 m

4 m x longueurs libres
4 m x freie Längen
4 m x vrije lengten

MASTER VERDE PLUS


↑ ±2,4 cm



307653-400000 1m -> ± 25 m

4 m x longueurs libres
4 m x freie Längen
4 m x vrije lengten

PIQUETS - ANKER - PINNEN



307655-000035 35 cm

COLLE - KLEBEBAND - KLEEFBAND



307656-0121000 12 cm x 10 m

NEW! BAUMA-FLEX

Mousse pour joints de dilatation
Dehnungsfugenband
Dilatatievoegenband

Mousse Polyole 2000x4x0,6cm/rouleaux
Schaumrolle Polyol 2000x4x0,6cm/Rolle
Polyolschuim 2000x4x0,6cm/rol

résistant à l'eau/wasserabweisend/waterbestendig

20 rouleaux/carton
20 Rollen/Karton

Poids : 0,2kg/rouleaux; Gewicht : 0,2kg/Rolle;
Gewicht : 0,2kg/rol.




DIVERS

BAU-GRASS

BAUMA FLEX



BAUGRAVEL PLUS



- 160x120x3 cm White 37 pcs/Pal. => 71,04 m²
- 160x120x3 cm Black 37 pcs/Pal. => 71,04 m²

Baugravel Plus:

- Matière : HDPE (polyéthylène à haute densité)
- Géotextile indéchirable et extrêmement solide
- Très haute résistance même à des températures plus extrêmes

Baugravel Plus:

- Material: PEHD (Polyethylen - hoch verdichtet)
- Sehr starkes Geotextil
- Die Stabilität für Zierkies auch bei Minustemperaturen

Baugravel Plus:

- Materiaal : HDPE (high density polyethyleen)
- Zeer sterk geotextiel, geen risico op verstopping
- Heel sterke grindstabilisatie, zelfs bij zeer lage temperaturen

BAU-BORDER INOX


ALL INCLUSIVE



BAU-BORDER190 190 cm x 4 cm x 6 cm 5 pcs/ set

140 sets/Pal.

1 set = 5 pcs = 9,5 m

-  PKW-Befahrbar
carrossable
personenwagens

DIVERS


BAU-GRASS



*Polypropylène
Ecologique
Economique
Fonctionnelle et esthétique*

*Polypropylen
Ökologisch vertretbar
Ökonomisch
Funktional / Ästhetisch*

*Polypropylene
Ecologisch verantwoord
Economisch
Functioneel/esthetisch verantwoord*



NIDAGRAVEL BLANC - WEISS - WIT



- NIDAGRAVEL130 240 x 120 x 3 cm 224,64 m²/Pal. - 78 pcs/Pal.
- NIDAGRAVEL140 240 x 120 x 4 cm 167,04 m²/Pal. - 58 pcs/Pal.

IG040



- NIDAGRAVEL50 50 x 50 x 4 cm 60 m²/Pal.
noir - schwarz - zwart
- NIDAGRASSV 50 x 50 x 4 cm 60 m²/Pal.
vert - grün - groen

BAU-BORDER INOX ALL INCLUSIVE



- BAU-BORDER190 190 cm x 4 cm x 6 cm 5 pcs/set
140 sets/Pal.
1 set = 5 pcs = 9,5 m

BAU-BORDER GALVA 80 ALL INCLUSIVE



- BAU-BORDER80 190 cm x 8 cm 5 pcs/set
140 sets/Pal.
1 set = 5 pcs = 9,5 m

○ PKW-Befahrbar
carrossable
personenwagens

DIVERS

NIDAGRAVEL

NETTOYAGE	GRANIT/GNEIS	GRÈS/KANDLA	MARBRE/CALCAIRE/ TRAVERTIN/PIERRE BLEUE	CERAMIQUE
Pour éliminer... encrassement tenace des surfaces	Lithofin MN - Multi-Nettoyant	Lithofin MN - Multi-Nettoyant	Lithofin MN - Multi-Nettoyant	Lithofin KF Nettoyant intensif
...dépôts d'huile et de cire	Lithofin LÖSEFIX	Lithofin - LÖSEFIX	Lithofin - LÖSEFIX	Lithofin KF Nettoyant intensif
...taches d'huile et de graisses incrustées	Lithofin OIL-EX	Lithofin - OIL-EX	Lithofin - OIL-EX	Lithofin KF Nettoyant intensif
...suaie, goudron, peinture fraîche	Lithofin - LÖSEFIX	Lithofin - LÖSEFIX	Lithofin - LÖSEFIX	Lithofin LÖSEFIX
...pellicules de ciment, efflorescences	Lithofin MN Enlève Ciment	Lithofin MN Enlève Ciment	Lithofin MN - Multi-Nettoyant	Lithofin KF Enlève-Ciment
... rouille et taches de rouille	Lithofin MN Enlève Ciment	Lithofin MN Enlève Ciment	Lithofin Rouille-Net	Lithofin MURO (extérieur)
PROTECTION				
Pour faciliter le nettoyage des restes de produits pour joints	Lithofin protection -W-	Lithofin protection -W-	Lithofin MN - Fleckstop	***
Hydrofuger	Lithofin protection -W-	Lithofin protection -W-	Lithofin protection -W-	***
Résister aux taches	Lithofin MN Fleckstop ou Lithofin FLECKSTOP >W<	Lithofin MN - Fleckstop ou Lithofin FLECKSTOP >W<	Lithofin MN - Fleckstop	***
Hydrofuger et raviver les teintes, pour finitions brutes	Lithofin MN - Couleur Plus	Lithofin MN - Couleur Plus	Lithofin MN - Couleur Plus	***
Raviver les teintes avec brillant finition brut, intérieur	Lithofin MN ou Enduit	/	Lithofin MN - Enduit	***
ENTRETIEN				
Entretien régulier (sols)	Lithofin MN - Wash & Clean	Lithofin MN ou Wash & Clean	Lithofin MN ou Wash & Clean	Lithofin KF Nettoyant d'entretien
Entretien régulier (plans de travail)	Lithofin MN - Easy-Clean	/	Lithofin MN - Easy-Clean	Lithofin KF HyClean
Maintien du brillant intérieur (sols)	Lithofin MN ou Brille-Net	/	Lithofin MN ou Brille-Net	***
Maintien du brillant (plans de travail)	Lithofin MN - Polish Crème	/	Lithofin MN - Polish Crème	***

REINIGEN	GRANIT/GNEIS	SANDSTEIN/KANDLA	MARMOR/KALKSTEIN/ TRAVERTIN/BLAUSTEIN/KANDLA	KERAMIK
Entfernen von... hartnäckigen Verschmutzungen	Lithofin MN Grundreiniger	Lithofin MN Grundreiniger	Lithofin MN Grundreiniger	Lithofin KF Intensivreiniger
...Öl- und Wachsschichten	Lithofin - LÖSEFIX	Lithofin LÖSEFIX	Lithofin LÖSEFIX	Lithofin KF Intensivreiniger
...Öl- und Fettflecken	Lithofin - OIL-EX	Lithofin OIL-EX	Lithofin OIL-EX	Lithofin KF Intensivreiniger
..Teer, Ruß und frische Farbe	Lithofin LÖSEFIX	Lithofin LÖSEFIX	Lithofin LÖSEFIX	Lithofin LÖSEFIX
...Zementschleier, Ausblühungen	Lithofin MN Zementschleier-entferner	Lithofin MN Zementschleierentferner	Lithofin MN Grundreiniger	Lithofin KF Zementschleierentferner
... Rost und Rostflecken	Lithofin MN Zementschleier-entferner	Lithofin MN Zementschleier-entferner	Lithofin Rost-EX	Lithofin Kufü (Aussen)
SCHÜTZEN				
Ausfughilfe	Lithofin Grundschatz -W-	Lithofin Grundschatz -W-	Lithofin Grundschatz -W-	***
Wasserabweisend ausrüsten, für raue Oberflächen	Lithofin MN Grundschatz	Lithofin Grundschatz -W-	Lithofin Grundschatz -W-	***
Wasser und Öl abweisend ausrüsten	Lithofin MN Fleckstop oder Lithofin FLECKSTOP	Lithofin MN Fleckstop oder Lithofin FLECKSTOP	Lithofin Fleckstop -MN- oder -W-	***
Wasserabweisend ausrüsten und farbvertiefen	Lithofin MN Farbvertiefer	Lithofin MN Farbvertiefer	Lithofin MN Farbvertiefer	***
Farben vertiefen und Glanz herstellen	Lithofin MN Versiegelung	/	Lithofin MN Versiegelung	***
PFLEGEN				
Regelmäßige Unterhaltspflege	Lithofin MN Wischpflege	Lithofin MN Wischpflege	Lithofin MN Wischpflege	Lithofin KF Pflegereiniger
Regelmäßige Unterhaltspflege (Küchenarbeitsplatte)	Lithofin MN Easy-Clean	/	Lithofin MN Easy-Clean	Lithofin KF HyClean
Glanzerhaltung (Boden)	Lithofin MN Glanzpflege	/	Lithofin Glanzpflege	***
Glanzerhaltung (Kleinfläche)	Lithofin MN Polish	/	Lithofin MN Polish	***

Important: Ces informations ne sont données qu'à titre indicatif et sans engagement de notre part. L'utilisation des produits doit toujours être adaptée aux données locales et aux surfaces à traiter. En cas de manque d'expérience et dans le doute, le produit doit toujours être testé au préalable sur un endroit discret du revêtement.

Bitte beachten: Diese Information kann und soll nur unverbindlich beraten. Sie ist eine Zusammenstellung von Praxiserfahrungen und bietet einen schnellen Überblick ohne Einzelheiten. Ausführliche Angaben finden Sie in den Gebrauchsanleitungen, in den technischen Merkblättern und Informationen. Bitte stimmen Sie die Verwendung der Produkte stets auf die örtlichen Gegebenheiten und die zu behandelnden Oberflächen ab. Für die Verarbeitung übernimmt der Hersteller/Verkäufer keine Verantwortung, da sie von diesem nicht beeinflusst werden kann. In allen Zweifelsfällen ist das Produkt an unauffälliger Stelle vorher auszuprobieren.

Opmerking: de hierboven vermelde informatie is bedoeld om een overzicht te bieden van de verschillende productapplicaties. Vooral eer eender welk steenbehandelingsproduct toe te passen, dient men steeds zijn werking en effect uit te proberen op een proefvlak om schade te voorkomen.

LITHOFIN HELP

Belgique/België: Tel. 0800 90 092 (free)

Nederland: Tel. 0800 022 7245 (free)

Deutschland: Tel. 07024 94030

France: Tel. 04 79 25 04 80



REINIGEN	GRANIT/GNEIS	GRES/KANDLA	MARMER/KALKSTEEN/ TRAVERTIN/BLAUWE STEEN	KERAMIEK
Verwijderen... algemeen, hardnekkig vuil	Lithofin MN - Vuiloplosser	Lithofin MN - Vuiloplosser	Lithofin MN - Vuiloplosser	Lithofin KF Intensiefreiniger
...olie en vetig vuil	Lithofin - LÖSEFIX	Lithofin - LÖSEFIX	Lithofin - LÖSEFIX	Lithofin KF Intensiefreiniger
..diepe vet- en olieplekken	Lithofin - OIL-EX	Lithofin - OIL-EX	Lithofin - OIL-EX	Lithofin KF Intensiefreiniger
...waslagen,teer,verf enz.	Lithofin - LÖSEFIX	Lithofin - LÖSEFIX	Lithofin - LÖSEFIX	Lithofin LÖSEFIX
...cementsluiers, kalksluier	Lithofin MN Cementsluierverwijderaar	Lithofin MN Cementsluierverwijderaar	Lithofin MN - Vuiloplosser	Lithofin KF Cementsluierverwijderaar
... roestverkleuringen en roestvlekken	Lithofin MN Cementsluierverwijderaar	Lithofin MN Cementsluierverwijderaar	Lithofin Rost-Ex	Lithofin Kufü (buitenhuus)
BESCHERMEN				
Voorimpregneren bij voegwerk	Lithofin Bescherming -W-	Lithofin Bescherming -W-	Lithofin Bescherming -W-	***
Waterafstotend maken	Lithofin Bescherming -W-	Lithofin Bescherming -W-	Lithofin Bescherming -W-	***
Vlekwerend maken	Lithofin MN Vlekstop of Lithofin Vlekstop >W<	Lithofin MN Vlekstop of Lithofin Vlekstop >W<	Lithofin MN Vlekstop of Lithofin Vlekstop >W<	Lithofin MN - Kleurverdieper
Kleurverdiepen zonder glans binnen op ruwe steen	Lithofin MN - Kleurverdieper	Lithofin MN - Kleurverdieper	Lithofin MN - Coating	***
Kleurverdiepen met glans	Lithofin MN - Coating	/	Lithofin MN Versiegelung	***
ONDERHOUDEN				
Dagelijks onderhouden (vloeren)	Lithofin MN Wash & Clean	Lithofin MN - Wash & Clean	Lithofin MN - Wash & Clean	Lithofin KF Onderhoudsreiniger
Dagelijks onderhouden (tafels, keukenbladen)	Lithofin MN - Easy-Clean	/	Lithofin MN - Easy-Clean	Lithofin KF HyClean
Gepolijste vloeren behandelen	Lithofin MN - Glans en Schoon	/	Lithofin MN - Glans en Schoon	***
Gepolijste keukenbladen behandelen	Lithofin MN - Polish Crème	/	Lithofin MN - Polish Crème	***

Wellness Center Van der Valk Dordrecht

Kontinuierliches Wohlbefinden
mit Fliesenklebern und
Fugenmörteln von ARDEX!

Voortdurende wellness
met de tegellijmen en
voegmaterialen van ARDEX!

Un confort durable grâce
aux colles à carreaux et aux
mortiers-joints d'ARDEX !



www.ardex.eu



VAN DER VALK CONGRÈS HOTEL LIÈGE



DIVERS

ARDEX



GRAVELS

GRAVIERS

- Les poids des big bags sont approximatifs et peuvent légèrement varier.
- Les graviers sous emballage plastique doivent être bâchés ou stockés à l'intérieur en cas de période de stockage supérieur à six mois.
- Dans la granulométrie, il peut y avoir une tolérance de $\pm 15\%$. Ainsi, 70% du poids indiqué se situe dans les dimensions signalées.
- La plupart des carrières ont plusieurs installations de criblage et des différentes nuances; Une différence d'optique et de taille dans la même référence est toujours possible. Commandez en suffisance pour votre chantier.
- Les commandes en big bags et gabions ne sont pas des produits standards et ne sont donc pas reprises.
- Comprenez bien que des pièces longues peuvent se trouver dans les graviers. Par exemple, avec une dimension de 60/100, il peut y avoir des pièces allongées de 200 mm de long.
- Il est possible d'avoir de la poussière dans les sacs/big bags. Les graviers/roches ne sont pas lavés; Les chargements en carrière en période de pluie contiennent toujours plus de poussière.
- Les points ci-dessus ne donnent aucun droit aux réclamations.
- Coût europalette 12,40€.
- Coût BigBag 15,00€.

ZIERKIES

- Die Gewichte von Big Bags können leicht variieren.
- Bei der Außenlagerung von Zierkies in Form von Sackware ist zu berücksichtigen, dass die Verpackungen nur 6 Monate UV-beständig sind.
- Bitte beachten Sie eine Toleranz von $\pm 15\%$ in der Körnung. Also 70% des angedeuteten Gewichtes befindet sich innerhalb der angedeuteten Abmessungen.
- Die meisten Steinbrüche haben mehrere Brech- und Siebanlagen und Farbnuancen, also kann ein optischer Unterschied und ein Unterschied in der Abmessung vorkommen. Bitte für eine Baustelle immer alles komplett bestellen.
- Zierkies in Big Bags und Gabionen sind keine Lagerware und können daher nicht zurück genommen werden.
- Es ist durchaus möglich, dass sich längere Steine in einer Verpackung befinden, z.B. bei einer Abmessung von 60/100 kann es vorkommen, dass sich längliche Teile von 200 mm Länge darin befinden.
- Die Splitter/Schotter sind nicht vorgewaschen; somit ist ein bestimmter Bestandteil an Pulver im Sack oder Big Bag durchaus möglich.
- Die obengenannten Punkte geben kein Anrecht auf Reklamationen.
- Kosten einer Europalette 12,40€.
- Kosten eines BigBags 15,00€.

SIERKIEZEL

- De gewichten van big bags zijn indicatief en kunnen licht afwijken.
- Producten met plastic verpakking (zoals sierkiezel) dienen binnen gestockeerd te worden of voorzien te worden van een lichtdichte beschermhoes indien stockage langer dan 6 maanden.
- Hou rekening met $\pm 15\%$ tolerantie in de granulometrie. Dus 70% van het aangeduide gewicht bevindt zich tussen de gevraagde afmetingen.
- De meeste steengroeves hebben meerdere breekinstallaties alsook kleurnuances dus kunnen er optische verschillen optreden. Voor elke werf aub in één keer bestellen.
- Bestelling in big bag of in gabion zijn geen standaard product en worden nooit retour genomen.
- Er zullen steeds langere smalle stenen in de verpakking liggen. Dit zijn stenen die op de lange kant door de zeef gevallen zijn.
- In de steengroeves wordt er niet voorgewassen. Afhankelijk van de neerslag tijdens het laden, kan er meer of minder stof in de verpakking liggen.
- De bovenvernoemde punten geven geen reden tot klacht.
- Kosten van een europallet 12,40€.
- Kosten van een BigBag 15,00€.



p./s. 276-281



ARDA SPLITT

	163527	15/30 mm	●	—	—
		30/100 mm	—	●	●

ARDENNER GRAU - ROCHES BLEU SPLITT *

	160127	08/16 mm	●	●	●
		16/25 mm	●	●	●
		25/40 mm	●	●	●
		25/63 mm	—	●	●
		60/90 mm	—	●	●

AURORA BLUE

	168020	08/16 mm	●	●	●
--	--------	----------	---	---	---

BALTIC - SILEX GREY RONDO

	172728	08/12 mm	●	●	●
--	--------	----------	---	---	---

BASALTINO SPLITT

	162827	0/2 mm	●	—	—
		0,2/2 mm	●	—	—
		0,5/1 mm	●	—	—
		1/3 mm	●	—	—
		2/5 mm	●	—	—
		5/8 mm	●	—	—
		08/16 mm	●	●	●
		16/22 mm	●	●	●
		16/32 mm	●	●	●
		25/40 mm	●	●	●
	60/130 mm	—	●	●	

- Piétonnier
Fußgänger
Voetganger
- Carrossable
PKW-Befahrbar
Personenwagens
- Eau stagnante
Stilgewässer
Stilstand water
- Plantation
Bepflanzung
Beplanting

- En stock
Auf Lager
Op stock
- Délais de livraison +/- 14 jours
Lieferzeit +/- 14 Tage
Levertijd +/- 14 dagen
- Non disponible
Nicht erhältlich
Niet beschikbaar



ARDA



NOIR EBENE

GRAVELS

* Photos de graviers humidifiés / Abbildungen im nassen Zustand / Foto's van sierkiesel in vochtige toestand

CALCIET - LAMONRIVILLE SPLITT *						
	164028	08/16 mm	●	●	●	
		60/150 mm	—	●	●	

CANADIAN BLACK SLATE - ARDOISE NOIR *					
	163528	20/40 mm	●	●	●
		30/60 mm	●	●	●

CANADIAN SLATE AUBERGINE *					
	163327	30/60 mm	●	—	—

CANADIAN SLATE BLUE					
	164427	30/60 mm	●	—	—


CANADIAN SLATE LIGHT					
	164428	20/40 mm	●	—	—
		30/80 mm	—	●	●

CARRARA - LIVORNO RONDO *						
	173722	08/16 mm	●	●	●	
		15/25 mm	●	●	●	
		25/40 mm	●	●	●	
		40/60 mm	●	●	●	
		60/150 mm	—	○	○	

CARRARA - LIVORNO SPLITT *						
	163722	08/16 mm	●	●	●	
		16/30 mm	●	●	●	
		25/38 mm	●	●	●	



CARRARA
NOIR EBENE



CARRARA
ARDA

GRAVELS

* Photos de graviers humidifiés / Abbildungen im nassen Zustand / Foto's van sierkiezel in vochtige toestand

CASTLE BEIGE - MIGNONETTE RONDO							
	175024 08/16 mm	●	●	●	●	●	
		25kg	600 kg	1200 kg			
EDELGRANIT GREY SPLITT *							
	164722 08/16 mm	●	●	●	●	●	
	16/32 mm	●	●	●	●	●	
	60/90 mm	—	●	●	●	●	
		25kg	600 kg	1200 kg			
FISH PEBBLES							
	171722 10/30 mm	●	—	—	—	—	
	50/150 mm	●	—	—	—	—	
		20kg	600 kg	1200 kg			
FLAMINGO SPLITT *							
	174022 08/16 mm	●	●	●	●	●	
		25kg	600 kg	1200 kg			
GIALLO SIENNA SPLITT *							
	164222 08/16 mm	●	—	—	—	—	
	16/22 mm	●	—	—	—	—	
		25kg	600 kg	1200 kg			
GRANITO MULTI SPLITT *							
	162722 08/16 mm	●	○	○	○	○	
		25kg	600 kg	1200 kg			
GRANITO ROUGE SPLITT*							
	164622 08/16 mm	●	●	●	●	●	
	16/32 mm	●	●	●	●	●	
		25kg	600 kg	1200 kg			



CALCIET



NIAGARA

GRAVELS

*Photos de graviers humidifiés / Abbildungen im nassen Zustand / Foto's van sierkiesel in vochtige toestand

GRAUWACKE - MULTICOLOR SPLITT *							
	161827	08/16 mm	●	●	●	●	●
		16/32 mm	●	●	●	●	●
		80/200 mm	—	●	●	●	●

ICE BLUE SPLITT							
	168022	08/16 mm	●	●	●	●	●
		16/25 mm	●	●	●	●	●
		25/40 mm	●	●	●	●	●
		40/60 mm	—	●	●	●	●
		60/110 mm	—	●	●	●	●

ICE GREY SPLITT							
	168021	08/16 mm	●	●	●	●	●
		60/100 mm	—	●	●	●	●

ICELAND - BEACH PEBBLES RONDO							
	173622	08/16 mm	●	●	●	●	●

JASBERG RONDO					
	175322	40/80 mm	—	●	●

LAVA SPLITT *					
	160522	08/16 mm	●	●	●
		16/32 mm	●	●	●
		80/150 mm	—	●	●

LIMBURGS BONT RONDO *							
	175822	05/16 mm	●	●	●	●	●
		16/32 mm	●	●	●	●	●

LIMONE QUARZ SPLITT							
	166427	08/16 mm	●	●	●	●	●



ICELAND









BLACK PEBBLES









NOIR EBENE







GRAVELS







* Photos de graviers humidifiés / Abbildungen im nassen Zustand / Foto's van sierkiesel in vochtige toestand







MARBRE YELLOW TROPICANA *						
	166422	08/16 mm	●	—	—	—
		16/32 mm	●	—	—	—
				25kg	600 kg	1200 kg

NERO MARCINA RONDO		PANIER DE FIL DE FER / DRAHTKORB / DRAADKORF			
	174922	100/300 mm	●		1550 kg

NIAGARA RONDO *						
	170622	08/16 mm	●	●	●	●
		16/25 mm	●	●	●	●
		25/40 mm	●	●	●	●
		40/60 mm	●	●	●	●
				25kg	600 kg	1200 kg

NIAGARA SPLITT *						
	160622	08/16 mm	●	●	●	●
		16/25 mm	●	●	●	●
		25/40 mm	●	●	●	●
		40/60 mm	—	●	●	●
		60/110 mm	—	●	●	●
				25kg	600 kg	1200 kg

NOIR EBÈNE - NERO EBANO RONDO						
	174822	25/40 mm	●	●	—	—
		40/60 mm	●	●	—	—
		60/150 mm	—	○	○	○
				25kg	600 kg	1200 kg

NOIR EBÈNE SPLITT						
	164822	8/16 mm	●	●	●	●
		16/25 mm	●	●	●	●
		25/40 mm	●	●	●	●
		40/60 mm	—	○	○	○
		60/150 mm	—	○	○	○
				25kg	600 kg	1200 kg



SELDA



NOIR EBÈNE

* Photos de graviers humidifiés / Abbildungen im nassen Zustand / Foto's van sierkezel in vochtige toestand



PATTON BLUE							
	163027	08/16 mm	●	●	●	●	●
		60/130 mm	—	●	●	●	●
PATTON YELLOW							
	164030	08/20 mm	●	●	●	●	●
		60/90 mm	—	●	●	●	●
PEBBLES BLACK RONDO							
	172022	40/60 mm	●	—	—	—	—
PORPHYR GREEN SPLITT							
	161927	7/14 mm	●	○	○	○	○
ROSKILDE QUARZ ROT RONDO*							
	164322	8/16 mm	●	●	●	●	●
		16/40 mm	●	●	●	●	●
ROSA GARDA							
	164327	16/22 mm	●	●	●	●	●
ROSSO VERONA MARMOR SPLITT *							
	167422	8/16 mm	●	●	●	●	●
		16/22 mm	●	●	●	●	●
		22/30 mm	●	●	●	●	●



NOIR EBENE



























ARDA

YELLOW SUN

GRAVELS

*Photos de graviers humidifiés / Abbildungen im nassen Zustand / Foto's van sierkiesel in vochtige toestand

ROUGE BELGE SPLITT *							
	165122 08/16 mm	25kg ●	600 kg ●	1200 kg ●			
RUBY RED SPLITT							
	160527 08/16 mm	25kg ●	600 kg ●	1200 kg ●			
SCHOTTISCH GRANIT - GRANIT RED SPLITT *							
	161527 08/16 mm	25kg ●	600 kg ●	1200 kg ●			
	16/25 mm	●	●	●			
SELDA - WOODSTONE SPLITT *							
	166722 32/63 mm	20kg ●	600 kg -	1200 kg -			
SILVER SHADOW SPLITT							
	167722 08/16 mm	25kg ●	600 kg -	1200 kg -			
	16/25 mm	●	-	-			
SNOW BALLS RONDO		PANIER DE FIL DE FER / DRAHTKORB / DRAADKORF 					
	173922 100-300 mm			1600 kg ●			
STEEL GREY SPLITT *							
	167922 8/16 mm	25kg ●	600 kg -	1200 kg -			



NIAGARA
NOIR EBENE



NIAGARA

GRAVELS

* Photos de graviers humidifiés / Abbildungen im nassen Zustand / Foto's van sierkiesel in vochtige toestand

TAUNUS QUARZ RONDO							
	164029 08/16 mm	25kg ●		600 kg ●		1200 kg ●	
TERRACOTTA SPLITT							
	168422 08/16 mm	25kg ●		600 kg ●		1200 kg ●	
TIROLER BEIGE SPLITT *							
	168522 08/16 mm	25kg ●		600 kg ●		1200 kg ●	
	16/32 mm	●		●		●	
TIROLER ROT - MONTENAUER SPLITT *							
	164422 08/16 mm	25kg ●		600 kg —		1200 kg —	
WIT / QUARZ WEISS RONDO *							
	175622 08/12 mm	25kg ●		600 kg ●		1200 kg ●	
YELLOW SUN EXTRA SPLITT *							
	164027 05/11 mm	25kg ●		600 kg —		1200 kg —	
	08/16 mm	●		●		●	
	11/25 mm	●		●		●	
	16/32 mm	●		—		—	
	22/45 mm	●		●		●	
	60/90 mm	—		●		●	
YELLOW SUN ORANGE SPLITT *							
	163422 08/16 mm	25kg ●		600 kg ●		1200 kg ●	
	16/25 mm	●		●		●	
	25/40 mm	●		●		●	



NIAGARA

GRAVELS

* Photos de graviers humidifiés / Abbildungen im nassen Zustand / Foto's van sierkezel in vochtige toestand

YELLOW SUN TERRA SPLITT *						
	163322 08/16 mm	●	●	●	●	●
		25kg	600 kg	1200 kg		

ZEBRA SPLITT						
	163122 08/16 mm	●	●	●	●	●
	16/32 mm	●	●	●	●	●
		25kg	600 kg	1200 kg		

3

possibilités d'emballage pour nos graviers
 Verpackungsmöglichkeiten für Zierkies
 verpakingsmogelijkheden voor sierkiesel




PALETTE / PALLET
 ± 25 kg/ Sack/sac/zak
 = 50 Sack/sac/zak/Pal.(Standard / Standaard)



1/2 BIG BAG
 ± 600 kg



BIG BAG
 ± 1200 kg



ARDENNER GRAU

NIAGARA

GRAVELS

EMBALLAGE
 VERPACKUNG
 VERPAKKING

SABLE DE REMPLISSAGE - AUFFÜLLSAND - OPHOOGZAND BEIGE



166922	0/1 mm	25 kg	●
--------	--------	-------	---

SABLE BLANC - SILBERSAND - ZILVERZAND



163022	0/1 mm	25 kg	●
--------	--------	-------	---

BASALTINO SPLITT



162827	0,5/1 mm	25 kg	●
	0/2 mm		●
	0,2/2 mm		●
	1/3 mm		●

SABLE DE JEU - SPIELSAND - SPEELZAND



167822	0/1 mm	25 kg	●
--------	--------	-------	---



GRAVELS

SABLE
SAND
ZAND





GABION & BAUGONE

GABIONS

Les gabions de Bauma-Stone sont synonymes d'aménagement du jardin élégant, pour une atmosphère agréable, pour des moments bien particuliers. Comme pare-vue, protection anti-bruit, barbecue complètement nouveau, jardinières surélevées ou accroche-regard, un nouvel habit pour votre jardin. En superposant les gabions veilliez à bien remplir ceux-ci. Ils doivent être à 100% remplis afin d'éviter des vides qui pourraient entrainer une mauvaise stabilité ainsi qu'un écrasement de la maille.

GABIONEN

Bauma-Stone Gabionen stehen für stilvolle Gartengestaltung, für Ambiente, für das Besondere. Ob als Sichtschutz, Lärmschutz, neue Art von Grillstation, Hochbeet oder als Eyecatcher, Ihr Garten erwacht im neuen Gewand. Beim Aufeinanderstellen von Steinkörben soll man drauf achten, dass diese 100% gefüllt sind, da eventuelle Lücken Stabilitätsprobleme verursachen können.

STEENKORVEN

Bauma-Stone steenkorven staan voor stijlvol tuinontwerp, voor sfeer, voor iets speciaals. Of het nu gaat om een geluidsisolatie, een nieuwe barbecue stijl, een verhoogd bloembak of als eyecatcher, uw tuin ontwaakt in een nieuwe glans. Bij het op elkaar stapelen van steenkorven dient men alle ongevulde vlakken te vullen om stabiliteitsproblemen te vermijden.

YELLOW STAR



± 60/140 mm

GREY STAR



± 60/140 mm

GREY COLOR



± 60/140 mm

MULTICOLOR



± 60/140 mm

TRIERER



± 60/140 mm

BLACK STAR



± 60/140 mm



CONSEILS D'INSTALLATION SUR WWW.BAUMA-STONE.COM
 EINBAU + MONTAGEHINWEISE FINDEN SIE AUF DER WEBSITE WWW.BAUMA-STONE.COM
 PLAATSINGSINSTRUCTIES OP WWW.BAUMA-STONE.COM

longueur Länge - lengte	largeur Breite - breedte	hauteur Höhe - hoogte	± poids rempli Vollgewicht - gewicht gevuld
200 cm	100 cm	100 cm	3,2 - 3,5 to
200 cm	100 cm	50 cm	1,6 - 1,7 to
200 cm	50 cm	100 cm	1,6 - 1,7 to
200 cm	50 cm	50 cm	0,8 - 0,9 to
150 cm	100 cm	100 cm	2,3 - 2,6 to
150 cm	100 cm	50 cm	1,2 - 1,3 to
150 cm	50 cm	100 cm	1,2 - 1,3 to
150 cm	50 cm	50 cm	0,6 - 0,7 to
100 cm	100 cm	100 cm	1,6 - 1,7 to
100 cm	100 cm	50 cm	0,8 - 0,9 to
100 cm	50 cm	100 cm	0,8 - 0,9 to
100 cm	50 cm	50 cm	0,4 - 0,5 to
50 cm	50 cm	50 cm	0,2 - 0,3 to

Couvercle / Deckel / Deksel 10 x 20 cm (fil de / Drahtstärke / draaddikte 5 mm)
 Autres côtés / Andere Seiten / Andere zijden 5 x 20 cm (fil de / Drahtstärke / draaddikte 6 mm)
 Alu galvanisé / Alu verzinkt / Gegalvaniseerd Alu DIN: 50021-55 - (95% Zink & 5% Aluminium)
 Test embruns salés / Salzsprühnebeltest / zoutsproeitneveltest 3000 heures/Stunden/uren
 Coupe à la disquieuse interdite / Sägen mit Winkelschleifer verboten / verboden te versnijden met slijpschijf
 Crochets de transport / Transporthaken : 7 mm

ATTENTION: Les gabions sont remplis et vibrés à la commande! Toute commande passée ne peut donc en aucun cas être annulée ni retournée !

ACHTUNG: Gefüllte Gabionen gelten als Sonderbestellung und können somit nicht annulliert oder zurückgegeben werden !

OPGELET: Gevulde steenkorven worden op maat gemaakt en kunnen nooit geannuleerd worden of retour gestuurd.



SUR COMMANDE
 AUF BESTELLUNG
 OP BESTELLING



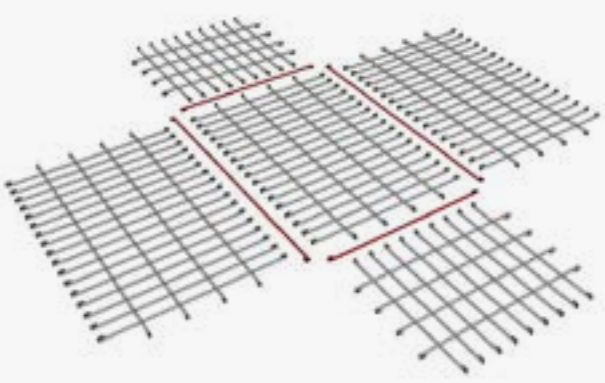
GABION &
 BAUGONE

GABIONS REMPLIS
 GEFÜLLTE STEINKÖRBE
 GEVULDE STEENKORVEN



MONTAGE

1




- Etaler en croix les nattes du sol et des côtes.
- Raccorder les nattes avec les tiges CLIP „R“.

- Boden- und Seitenmatten kreuzförmig auslegen
- Verbinden Sie die Matten mit der CLIP „R“ Stange

Bodem- en zijmatten stervormig uitleggen en de matten vervolgens met de CLIP „R“ staven verbinden

2



Relever les côtés et raccorder ceux-ci avec les tiges CLIP „R“.

Klappen Sie die Seiten nach oben und verbinden Sie diese mit CLIP „R“.

Vouw de zijden naar boven en vervolgens deze matten met de CLIP „R“ staven verbinden.

3



CLIP „R“

Accrocher les entretoises
pour une hauteur de 50cm : à mi-hauteur

Distanzhalter einhängen
bei Korbhöhe 50 cm auf halber Höhe

Daarna de afstandshouders in de korven hangen
bij een korfhoogte van 50cm in het midden

pour une hauteur de 100cm: à 1/3 de la hauteur au 2/3 de la hauteur

bei Korbhöhe von 100 cm im unteren 1/3 des Korbes. Befüllen der Gabionen mit Steine usw.


bij een korfhoogte van 100cm op 1/3 van de onderkant van de korf. Dan vullen met stenen.

Remplissage des gabions avec pierres

Bei einer Gabionenhöhe von 1 m ist eine 2. Lage Distanzhalter bei etwa 2/3 des Korbes notwendig.

Bij een korfhoogte van 100cm is een 2 rij afstandshouders op een hoogte van ongeveer 2/3 noodzakelijk


4



Poser le couvercle sur le gabion rempli et fixer le avec les tiges CLIP „R“.

Legen Sie die Deckelmatte auf den befüllten Korb und befestigen Sie diese mit CLIP „R“.

Plaats het deksel op de gevulde korf en bevestig dit met de CLIP „R“ staven.




(L) longueur Länge - lengte	(B) largeur Breite - breedte	(H) hauteur Höhe - hoogte	Quantité de remplissage Füllmenge / Inhoud
200 cm	100 cm	100 cm	± 3,4 to
200 cm	100 cm	50 cm	± 1,7 to
200 cm	50 cm	100 cm	± 1,7 to
200 cm	50 cm	50 cm	± 0,8 to
150 cm	100 cm	100 cm	± 2,5 to
150 cm	100 cm	50 cm	± 1,3 to
150 cm	50 cm	100 cm	± 1,3 to
150 cm	50 cm	50 cm	± 0,6 to
100 cm	100 cm	100 cm	± 1,7 to
100 cm	100 cm	50 cm	± 0,8 to
100 cm	50 cm	100 cm	± 0,8 to
100 cm	50 cm	50 cm	± 0,4 to
50 cm	50 cm	50 cm	± 0,2 to
fil de / Drahtstärke von / draaddikte		4,5 mm	
Ouverture / Öffnung / Maasopening		5x10 cm	
Alu galvanisé / Alu verzinkt / Gegalaniseerd Alu		DIN: 50021-55	
R-Clip		6 mm	
Renforts / Abstandhalter / afstandshouder		5 mm	
Coupe à la disceuse interdite / Sägen mit Winkelschleifer verboten / Verboden te versnijden met slijpschijf			



GABION & BAUGONE

GABIONS VIDES
LEERE GABIONEN
LEGE STEENKORVEN

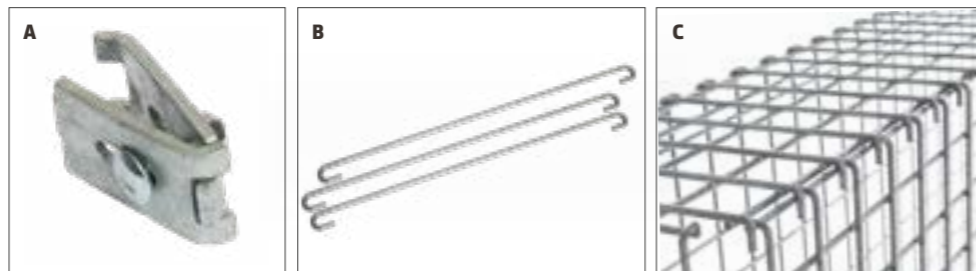




360000-10023050	100x23x50 cm
360000-10023100	100x23x100 cm
360000-10023150	100x23x150 cm
360000-10023200	100x23x200 cm
360000-10023250	100x23x250 cm
incl. (A) + (B)	

360000-00000002	Serrage / Klemme / klemmen (A)
360000-00000003	Renforts / Abstandhalter / afstandshouder (B)
360000-10023000	Couvercle / Abdeckung / deksel: 100x23 cm (C)

Fil de / Drahtstärke / Draaddikte	5 mm
Ouverture / Öffnung / Maasopening	5x5 cm
Granulométrie gravier conseillée	
Empfohlene Kiesgröße	±40-120 mm
Aanbevolen sierkiezel grootte	
Gravier nécessaire / Füllgewicht / Vulgewicht:	1m ² : ± 370 kg



Protégez vos renforts avec un bois pendant le remplissage pour éviter qu'ils ne se déforment.

Schützen Sie Ihre Abstandhalter mit einem Holz beim Befüllen, sonst können sich diese leicht verbiegen.

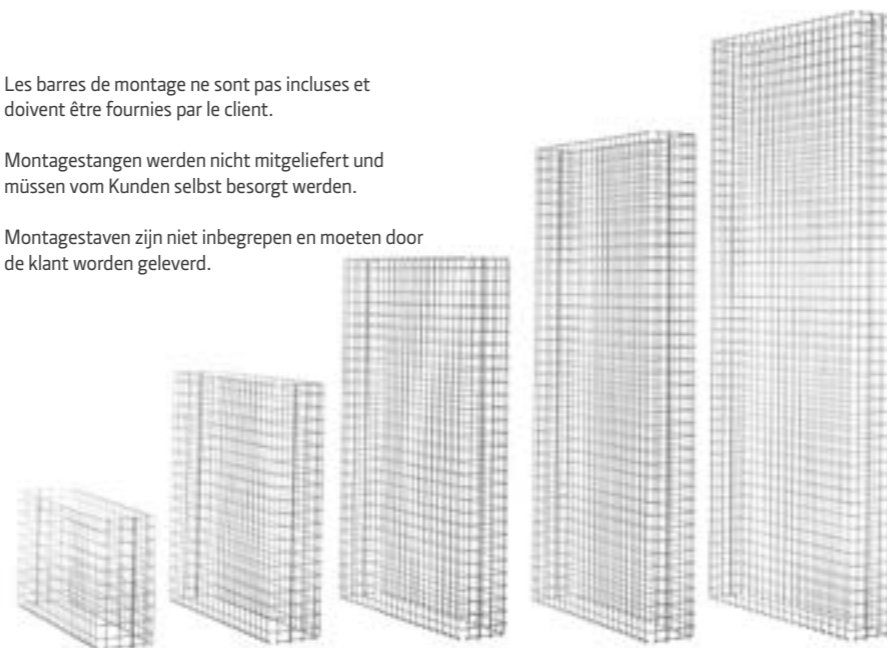
Bescherm de afstandshouders met een houten blokje tijdens het vullen. Zoniet kunnen deze vervormen



Les barres de montage ne sont pas incluses et doivent être fournies par le client.

Montagestangen werden nicht mitgeliefert und müssen vom Kunden selbst besorgt werden.

Montagestaven zijn niet inbegrepen en moeten door de klant worden geleverd.



BAUGA-FIX-BBQ 1

FEU OUVERT / OFFENES FEUER / OPEN HAARD



Mailles / Maschenweite / Maasbreedte : 5x5 cm

			Pierres Steine / Stenen
Art. BBQ1a	nr. 1A	120x50x130 cm	± 500 kg
Art. BBQ1b	nr. 1B	120x50x180 cm	± 775 kg



NR. 1A



NR. 1B

BAUGA-FIX-BBQ 2

FEU OUVERT / OFFENES FEUER / OPEN HAARD



Mailles / Maschenweite / Maasbreedte : 5x5 cm

			Pierres Steine / Stenen
Art. BBQ2a	nr. 2A	95x48x180 cm	± 450 kg
Art. BBQ2b	nr. 2B	95x55x180 cm	± 750 kg



NR. 2A

BAUGA-FIX-BBQ 3

FEU OUVERT / OFFENES FEUER / OPEN HAARD




Mailles / Maschenweite / Maasbreedte : 5x5 cm

			Pierres Steine / Stenen
Art. BBQ3	nr. 3	200x50x130 cm	± 750 kg



NR. 2B



NR. 3

BAUGA-FIX-BBQ 4

FEU OUVERT / OFFENES FEUER / OPEN HAARD



Mailles / Maschenweite / Maasbreedte : 5x5 cm

			Pierres Steine / Stenen
Art. BBQ4	nr. 4	90x90x180 cm	± 925 kg

ATTENTION : avant d'utiliser le barbecue pour la première fois, il est fortement conseillé d'utiliser le feu ouvert à quelques reprises.

ACHTUNG: Bitte erst dann grillen, nachdem der Ofen einige Male als Feuerstelle genutzt worden ist. (Dämpfe,...)

OPGELET: Pas BBQ gebruiken nadat het vuur minstens enkele keren gebrand heeft. (ivm dampen, ..)

Vous souhaitez un autre format ?
Envoyez-nous vos mesures :
info@bauma-stone.com et nous
vous produirons sur mesure !

Ist ihre Wunschgröße nicht dabei ?
Wir produzieren nach Ihren Vorstellungen.
Senden Sie uns ihre Maße:
info@bauma-stone.com

Hebt u een ander formaat nodig ?
Stuur ons dan uw afmeting door:
info@bauma-stone.com, en wij
produceren voor u op maat.

BBQ INCLUSIVE :

Cheminée/Kamin/Schoorsteen van 100 cm	
Chapeau / Abdeckkappe / Afdekkap	
Grille / Feuer-Rost / Vuurrooster	
Grille de cuisson / Grill-Rost / Grillrooster	
(Nr. 1+3) Protection arrière contre le vent / Windschutz / zijdelingse windkap	
Granulométrie conseillée Baugafix-BBQ	± 40-60 mm
Füllsteine Baugafix-BBQ / aanbevolen grootte Baugafix-BBQ	



PROTECTION / WINDSCHUTZ



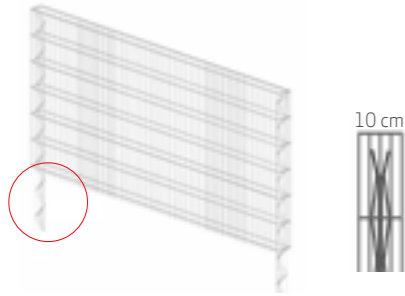
SUR MESURE - AUF ANFRAGE - OP AANVRAAG

GABION & BAUGONE

BAUGA-FIX BBQ

BAUGONE 10 CM

PIEDS A BETONNER - PFOSTEN ZUM BETONIEREN - VOET OM TE BETONNEREN




Mailles / Maschenweite / Maasbreedtes : 2,5x20 cm

GE	Éléments de base / Grundelement / Basiselement
01ZG060	63x253 cm
01ZG080	83x253 cm
01ZG100	103x253 cm
01ZG120	123x253 cm

BAUGONE 10 CM

PIEDS A BETONNER - PFOSTEN ZUM BETONIEREN - VOET OM TE BETONNEREN

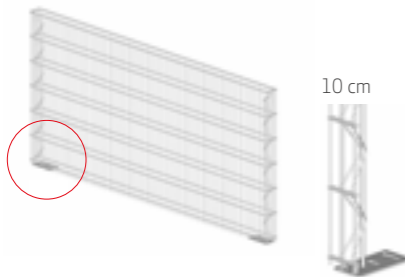


Mailles / Maschenweite / Maasbreedtes : 2,5x20 cm

EE	Éléments d'extension / Erweiterungselement / Uitbreidingselementen
01ZE060	63x253 cm
01ZE080	83x253 cm
01ZE100	103x253 cm
01ZE120	123x253 cm

BAUGONE 10 CM

PIEDS A BOULONNER - FUSSPLATTE ZUM AUFSCHRAUBEN - VOETPLAAT OM TE SCHROUVEN

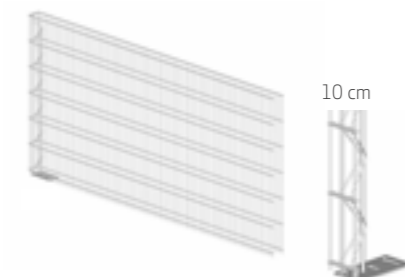


Mailles / Maschenweite / Maasbreedtes : 2,5x20 cm - avec socle / mit Fußplatte / vloerplaat

GE	Éléments de base / Grundelement / Basiselement
01ZGF060	64x253 cm
01ZGF080	84x253 cm
01ZGF100	104x253 cm
01ZGF120	124x253 cm

BAUGONE 10 CM

PIEDS A BOULONNER - FUSSPLATTE ZUM AUFSCHRAUBEN - VOETPLAAT OM TE SCHROUVEN




Mailles / Maschenweite / Maasbreedtes : 2,5x20 cm - avec socle / mit Fußplatte / vloerplaat

EE	Éléments d'extension / Erweiterungselement / Uitbreidingselementen
01ZEF060	64x253 cm
01ZEF080	84x253 cm
01ZEF100	104x253 cm
01ZEF120	124x253 cm



Avantage des mailles 2,5x20 cm = remplissage au sac !
 Vorteile der Maschung 2,5x20 cm = mit Zierkiessäcken befüllbar
 Voordeel mazen van 2,5 x 20cm = Vullen met sierkiezel in zakken

Granulométrie conseillée / Füllsteine / Aanbevolen grootte	± 40-60 mm
Remplissage / Füllgewicht / Vulling	± 160 kg/m²



BAUGONE 10 CM

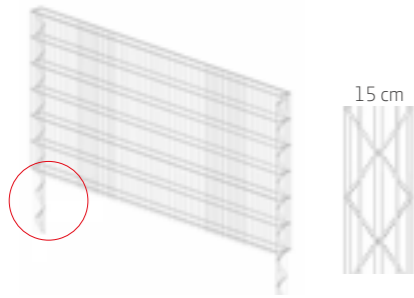
EPAISSEUR DU FIL
 DRAHTSTÄRKE
 DRAADSTERKTE
 VERTICAL / VERTIKAL / VERTICAAL
 5MM
 HORIZONTAL / HORIZONTAL
 6MM

GABION &
 BAUGONE



BAUGONE 15 CM

PIEDS A BETONNER - PFOSTEN ZUM BETONIEREN - VOET OM TE BETONNEREN

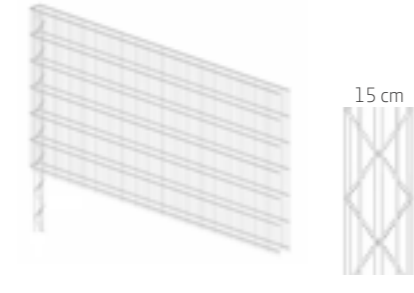


Mailles / Maschenweite / Maasbreedtes : 2,5x20 cm

GE	Éléments de base / Grundelement / Basiselement
01ZG080W	83x253 cm
01ZG100W	103x253 cm
01ZG120W	123x253 cm
01ZG140W	143x253 cm
01ZG160W	163x253 cm
01ZG180W	183x253 cm

BAUGONE 15 CM

PIEDS A BETONNER - PFOSTEN ZUM BETONIEREN - VOET OM TE BETONNEREN

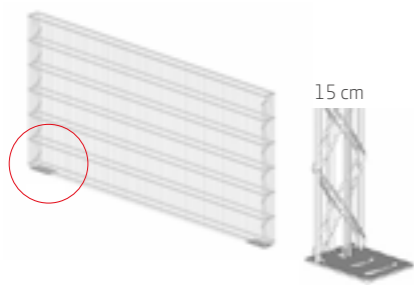


Mailles / Maschenweite / Maasbreedtes : 2,5x20 cm

EE	Éléments d'extension / Erweiterungselement / Uitbreidingselementen
01ZE080W	83x253 cm
01ZE100W	103x253 cm
01ZE120W	123x253 cm
01ZE140W	143x253 cm
01ZE160W	163x253 cm
01ZE180W	183x253 cm

BAUGONE 15 CM

PIEDS A BOULONNER - FUSSPLATTE ZUM AUFSCHRAUBEN - VOETPLAAT OM TE SCHROUVEN

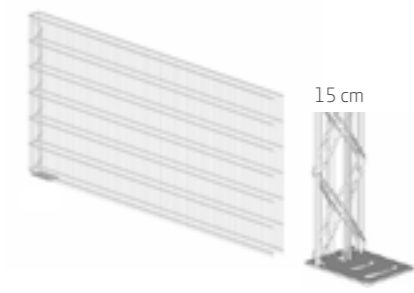


Mailles / Maschenweite / Maasbreedtes : 2,5x20 cm - avec socle / mit Fußplatte / vloerplaat

GE	Éléments de base / Grundelement / Basiselement
01ZGF080W	84x253 cm
01ZGF100W	104x253 cm
01ZGF120W	124x253 cm
01ZGF140W	144x253 cm
01ZGF160W	164x253 cm
01ZGF180W	184x253 cm

BAUGONE 15 CM

PIEDS A BOULONNER - FUSSPLATTE ZUM AUFSCHRAUBEN - VOETPLAAT OM TE SCHROUVEN



Mailles / Maschenweite / Maasbreedtes : 2,5x20 cm - avec socle / mit Fußplatte / vloerplaat

EE	Éléments d'extension / Erweiterungselement / Uitbreidingselementen
01ZEF080W	84x253 cm
01ZEF100W	104x253 cm
01ZEF120W	124x253 cm
01ZEF140W	144x253 cm
01ZEF160W	164x253 cm
01ZEF180W	184x253 cm



Avantage des mailles 2,5x20 cm = remplissage au sac !
 Vorteile der Maschung 2,5x20 cm = mit Zierkiessäcken befüllbar
 Voordeel mazen van 2,5 x 20cm = Vullen met sierkiesel in zakken

Granulométrie conseillée / Füllsteine / Aanbevolen grootte	± 40-100 mm
Remplissage / Füllgewicht / Vulling	± 240 kg/m ²



BAUGONE 15 CM

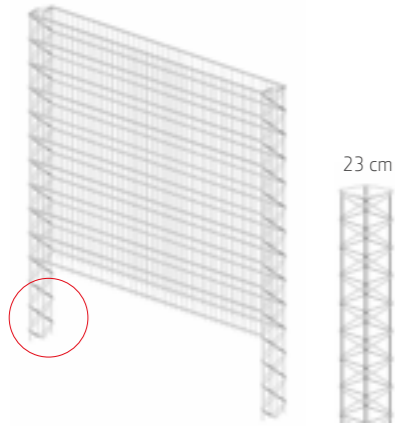
EPAISSEUR DU FIL
 DRAHTSTÄRKE
 DRAADSTERKTE
 VERTICAL / VERTIKAL / VERTICAAL
 5MM
 HORIZONTAL / HORIZONTAL
 6MM

GABION &
 BAUGONE



BAUGONE 23 CM

PIEDS A BETONNER - PFOSTEN ZUM BETONIEREN - VOET OM TE BETONNEREN

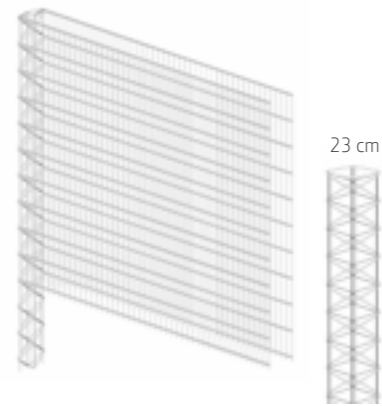


Mailles / Maschenweite / Maasbreedtes : 5x20 cm

GE	Éléments de base / Grundelement / Basiselement
01WG060	63x253 cm
01WG080	83x253 cm
01WG100	103x253 cm
01WG120	123x253 cm
01WG140	143x253 cm
01WG160	163x253 cm
01WG180	183x253 cm
01WG200	203x253 cm
01WG220	223x253 cm
01WG240	243x253 cm

BAUGONE 23 CM

PIEDS A BETONNER - PFOSTEN ZUM BETONIEREN - VOET OM TE BETONNEREN




Mailles / Maschenweite / Maasbreedtes : 5x20 cm

EE	Éléments d'extension / Erweiterungselement / Uitbreidingselementen
01WE060	63x253 cm
01WE080	83x253 cm
01WE100	103x253 cm
01WE120	123x253 cm
01WE140	143x253 cm
01WE160	163x253 cm
01WE180	183x253 cm
01WE200	203x253 cm
01WE220	223x253 cm
01WE240	243x253 cm

BAUGONE 23 CM

PIEDS A BOULONNER - FUSSPLATTE ZUM AUFSCHRAUBEN - VOETPLAAT OM TE SCHROUVEN

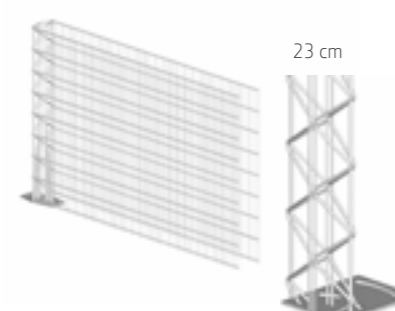


Mailles / Maschenweite / Maasbreedtes : 5x20 cm - avec socle / mit Fußplatte / vloerplaat

GE	Éléments de base / Grundelement / Basiselement
01WGF060	64x253 cm
01WGF080	84x253 cm
01WGF100	104x253 cm
01WGF120	124x253 cm
01WGF140	144x253 cm
01WGF160	164x253 cm
01WGF180	184x253 cm

BAUGONE 23 CM

PIEDS A BOULONNER - FUSSPLATTE ZUM AUFSCHRAUBEN - VOETPLAAT OM TE SCHROUVEN



Mailles / Maschenweite / Maasbreedtes : 5x20 cm - avec socle / mit Fußplatte / vloerplaat

EE	Éléments d'extension / Erweiterungselement / Uitbreidingselementen
01WEF060	64x253 cm
01WEF080	84x253 cm
01WEF100	104x253 cm
01WEF120	124x253 cm
01WEF140	144x253 cm
01WEF160	164x253 cm
01WEF180	184x253 cm

Granulométrie conseillée / Füllsteine / Aanbevolen grootte	± 60-120 mm
Isolation acoustique / Akustische Isolierung / Akoestische Isolatie	DIN 1793-2 (22 dB)
Remplissage / Füllgewicht / Vulling	± 380 kg/m²



BAUGONE 23 CM

EPAISSEUR DU FIL
DRAHTSTÄRKE
DRAADSTERKTE
VERTICAL / VERTIKAL / VERTICAAL
6MM
HORIZONTAL / HORIZONTAL
8MM


GABION &
BAUGONE



BAUGONE-FIX 15 CM

PIEDS A BETONNER - PFOSTEN ZUM BETONIEREN - VOET OM TE BETONNEREN

Mailles / Maschenweite / Maasbreedtes : 5x20 cm



01KG080W5	83x125 cm
01KG100W5	103x125 cm
01KG120W5	123x125 cm
01KG140W5	143x125 cm
01KG160W5	163x125 cm
01KG180W5	183x125 cm
01KG200W5	203x125 cm

BAUGONE-FIX 15 CM

PIEDS A BOULONNER - FUSSPLATTE ZUM AUFSCHRAUBEN - VOETPLAAT OM TE SCHROUVEN

Mailles / Maschenweite / Maasbreedtes : 5x20 cm - avec socle / mit Fußplatte / vloerplaat



01KGF080W5	83x125 cm
01KGF100W5	103x125 cm
01KGF120W5	123x125 cm
01KGF140W5	143x125 cm
01KGF150W5	163x125 cm
01KGF180W5	183x125 cm

BAUGONE-FIX-RAL 15 CM

PIEDS A BETONNER - PFOSTEN ZUM BETONIEREN - VOET OM TE BETONNEREN

Mailles / Maschenweite / Maasbreedtes : 5x20 cm



01KG080W5DG	83x125 cm
01KG100W5DG	103x125 cm
01KG120W5DG	123x125 cm
01KG140W5DG	143x125 cm
01KG160W5DG	163x125 cm
01KG180W5DG	183x125 cm
01KG200W5DG	203x125 cm

BAUGONE-FIX-RAL 15 CM


PIEDS A BOULONNER - FUSSPLATTE ZUM AUFSCHRAUBEN - VOETPLAAT OM TE SCHROUVEN

Mailles / Maschenweite / Maasbreedtes : 5x20 cm - avec socle / mit Fußplatte / vloerplaat



01KGF080W5DG	83x125 cm
01KGF100W5DG	103x125 cm
01KGF120W5DG	123x125 cm
01KGF140W5DG	143x125 cm
01KGF160W5DG	163x125 cm
01KGF180W5DG	183x125 cm

Granulométrie conseillée / Füllsteine / Aanbevolen grootte	± 40-100 mm
Remplissage / Füllgewicht / Vulling	± 240 kg/m²



Choisissez la couleur RAL assortie à vos fenêtres, portes etc.
Galvanisé / Thermolaqué / Entièrement soudé

Wählen Sie passend zu Ihrer Fenster, Garagentor,...
die passende RAL FARBE AUS!

Feuerverzinkt / Pulverbeschichtet / vollständig verschweisst

Kies de geassorteerde RAL-kleur zoals uw raam, garagedeur etc.
Verzinkt / Poedercoating / volledig gelast

BAUGONE-FIX 15 CM
BAUGONE-FIX-RAL 15 CM

EPAISSEUR DU FIL
DRAHTSTÄRKE
DRAADSTERKTE
VERTICAL / VERTIKAL / VERTICAAL
5MM
HORIZONTAL / HORIZONTAL
6MM



Exemple
Beispiel
Voorbeeld

RAL 7016

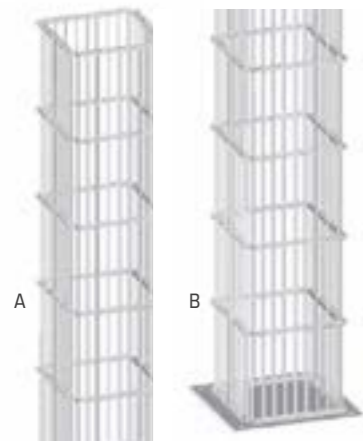
GABION &
BAUGONE

SUR COMMANDE
AUF BESTELLUNG
OP BESTELLING



BAUGONE-FIX PILLAR

A = A BETONNER - PFOSTEN ZUM BETONIEREN - VOET OM TE BETONNEREN
 B = PIEDS A BOULONNER - FUSSPLATTE ZUM AUFSCHRAUBEN - VOETPLAAT OM TE SCHROUVEN

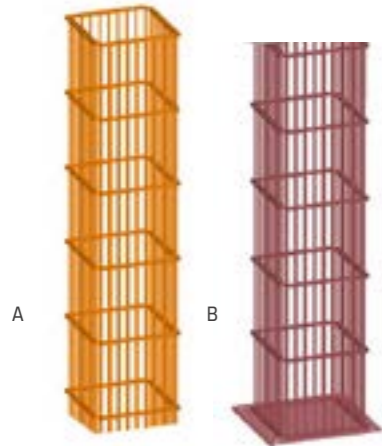


Mailles / Maschenweite / Maasbreedtes : 2,5x20 cm

	A	B	Remplissage / Füllmenge
12x12x82 cm		COL1212080-B	± 18 kg
23x23x82 cm		COL2323080-B	± 68 kg
12x12x103 cm		COL1212100-B	± 24 kg
23x23x103 cm		COL2323100-B	± 85 kg
12x12x123 cm	COL1212120-A	COL1212120-B	± 18 kg
23x23x123 cm	COL2323120-A	COL2323120-B	± 68 kg
12x12x143 cm	COL1212140-A		± 24 kg
23x23x143 cm	COL2323140-A	COL2323140-B	± 85 kg
12x12x163 cm	COL1212160-A		± 28 kg
23x23x163 cm	COL2323160-A	COL2323160-B	± 102 kg
12x12x183 cm	COL1212180-A		± 32 kg
23x23x183 cm	COL2323180-A	COL2323180-B	± 118 kg
12x12x203 cm	COL1212200-A		± 37 kg
23x23x203 cm	COL2323200-A	COL2323200-B	± 135 kg
12x12x223 cm	COL1212220-A		± 41 kg
23x23x223 cm	COL2323220-A		± 152 kg
12x12x243 cm	COL1212240-A		± 46 kg
23x23x243 cm	COL2323240-A		± 169 kg


BAUGONE-FIX-RAL PILLAR

A = A BETONNER - PFOSTEN ZUM BETONIEREN - VOET OM TE BETONNEREN
 B = PIEDS A BOULONNER - FUSSPLATTE ZUM AUFSCHRAUBEN - VOETPLAAT OM TE SCHROUVEN




Mailles / Maschenweite / Maasbreedtes : 2,5x20 cm

	A	B	Remplissage / Füllmenge
12x12x82 cm		COL1212080R-B	± 18 kg
23x23x82 cm		COL2323080R-B	± 68 kg
12x12x103 cm		COL1212100R-B	± 24 kg
23x23x103 cm		COL2323100R-B	± 85 kg
12x12x123 cm	COL1212120R-A	COL1212120R-B	± 18 kg
23x23x123 cm	COL2323120R-A	COL2323120R-B	± 68 kg
12x12x143 cm	COL1212140R-A		± 24 kg
23x23x143 cm	COL2323140R-A	COL2323140R-B	± 85 kg
12x12x163 cm	COL1212160R-A		± 28 kg
23x23x163 cm	COL2323160R-A	COL2323160R-B	± 102 kg
12x12x183 cm	COL1212180R-A		± 32 kg
23x23x183 cm	COL2323180R-A	COL2323180R-B	± 118 kg
12x12x203 cm	COL1212200R-A		± 37 kg
23x23x203 cm	COL2323200R-A	COL2323200R-B	± 135 kg
12x12x223 cm	COL1212220R-A		± 41 kg
23x23x223 cm	COL2323220R-A		± 152 kg
12x12x243 cm	COL1212240R-A		± 46 kg
23x23x243 cm	COL2323240R-A		± 169 kg



BAUGONE-FIX PILLAR
 BAUGONE-FIX-RAL-PILLAR

EPAISSEUR DU FIL
 DRAHTSTÄRKE
 DRAADSTERKTE
 VERTICAL / VERTIKAL / VERTICAAL
 5MM
 HORIZONTAL / HORIZONTAL / HORIZONTAAL
 6MM

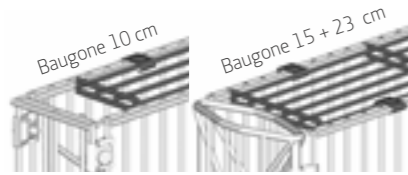


GABION &
 BAUGONE

SUR COMMANDE
 AUF BESTELLUNG
 OP BESTELLING

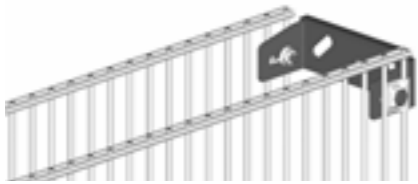


ACCESSOIRES BAUGONE COUVERCLE / ABDECKUNG / DEKSEL *



01D01001	Baugone 10 cm
01D01501	Baugone 15 cm
01D02301	Baugone 23 cm
01D01501K	Baugone-Fix 15 cm
01D01501KDG	Baugone-Fix-RAL 15 cm

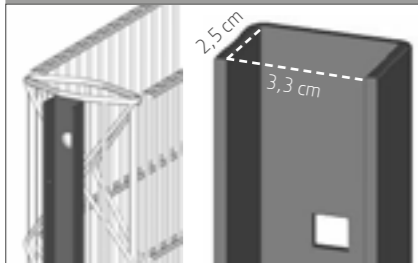
ACCESSOIRES BAUGONE RACCORD MURAL / WANDANSCHLUSS / MUURAANSLUITING *



01U01001	Baugone 10 cm
01U01501	Baugone 15 cm
01U02301	Baugone 23 cm



ACCESSOIRES BAUGONE RAILS EN U / U-PROFILE / U-PROFIEL *

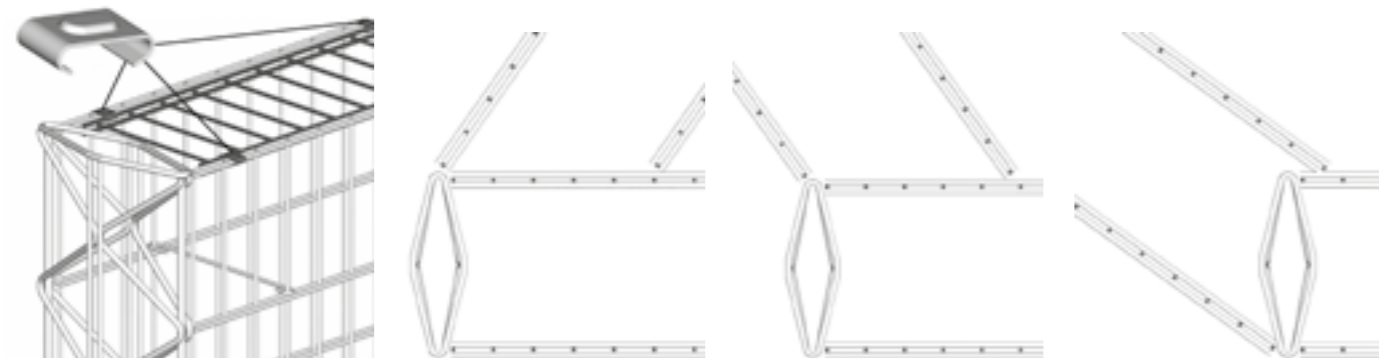
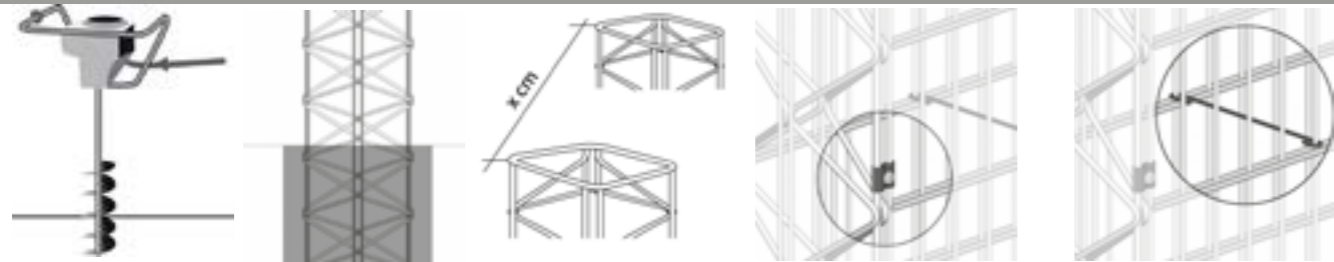


	Zinc/Zink		RAL
01S06001	60 cm	01S06001DG	60 cm
01S08001	80 cm	01S08001DG	80 cm
01S10001	100 cm	01S10001DG	100 cm

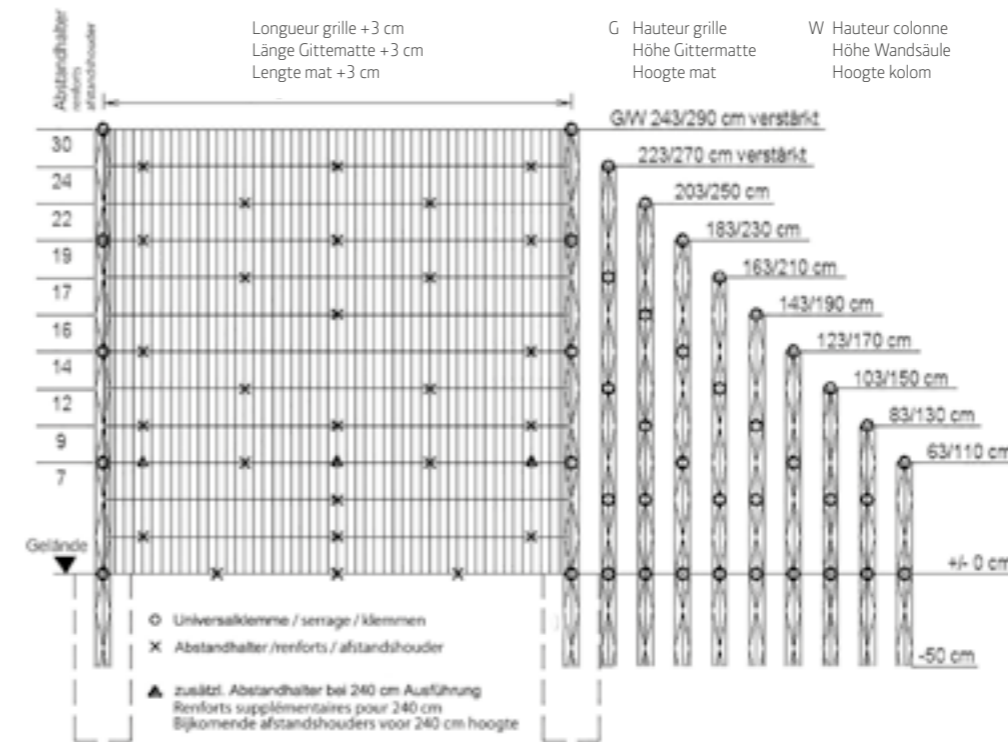
* SET DE MONTAGE INCLUS / INKL. BEFESTIGUNGSSATZ / INCLUSIEF BEVESTIGINGSSET



MONTAGE BAUGONE / AUFBAU BAUGONE / MONTAGE BAUGONE



PLAN DE MONTAGE / AUFBAUANLEITUNG / MONTAGEPLAN



Gravier / Zierkies / Sierstenen

1m³ = ± 1,6 TO



Pour calculer le cubage : longueur x largeur x hauteur
Für die m³ zu errechnen: Länge x Breite x Höhe
Om m³ te berekenen: lengte x breedte x hoogte

GABION & BAUGONE

ACCESSOIRES
ZUBEHÖR
ACCESSOIRES

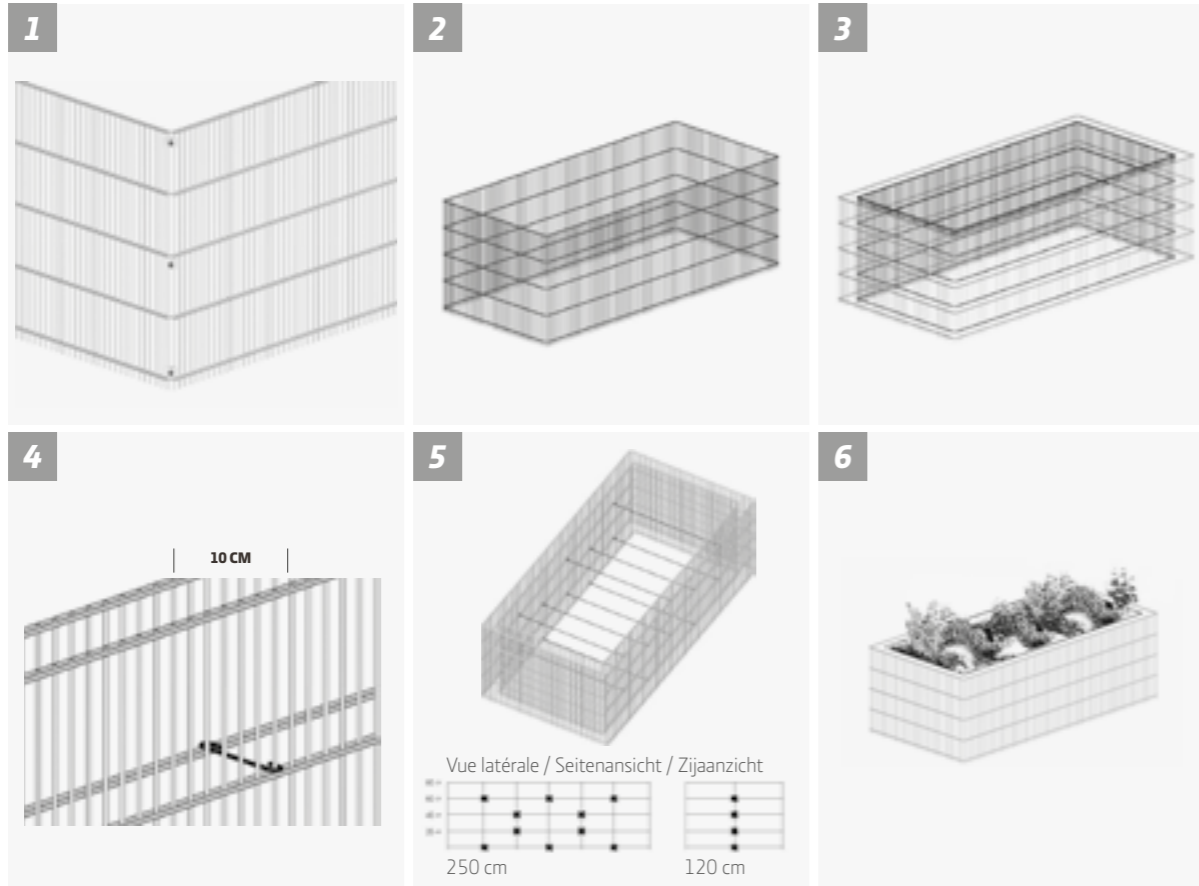


JARDINIÈRES SURÉLEVÉES - HOCHBEET - BLOEMBAK

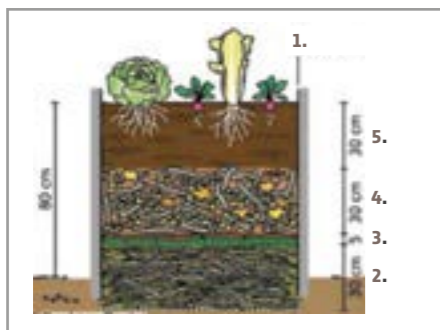
Cultures à haut rendement
Recyclage des déchets
Durable
Facile à déplacer
Matériel haut de gamme

Ertragreiche Ernte
Verwertung wertvoller Gartenabfälle
Leicht ab- & wiederaufbaubar
Wertbeständigkeit
Hochwertige Materialien

Productieve opbrengst
Benutten van tuinafval
Gemakkelijk te verplaatsen
Waardevastheid
hoogwaardige materialen



1. Fixation des serrages / Anbringung der Klemmen / Installieren Klemmen
2. Même procédé pour la partie intérieure / Gleiche Prozedur für inneren Teil / Dezelfde procedure voor het binnen stuk
3. Positionner l'un dans l'autre / Ineinander Positionieren / In elkaar opzetten
4. Placer les renforts / Abstandhalter einbringen / Afstandshouder zetten
5. Selon schéma / Nach Schema / Volgens schema
6. Prêt à planter / Fertig zum Bepflanzen / Klaar om te planten



1. Film noir / Schwarze Folie / vijverfolie
2. Bois mort / Reisig / takken of twijgen
3. Mottes de terre à l'envers / umgedrehter Rasenboden / Omgedraaide graszoden
4. Compost brut / Rohkompost / Ruwe compost
5. Compost fin / reifer Kompost / Rijpe compost

JARDINIÈRES SURÉLEVÉES - HOCHBEET - BLOEMBAK



Article	Dimensions / Maße / Afmetingen	Mailles / Maschenweite / Maasbreedtes	Pierres/Steine/Stenen ± 40-60 mm
01H250120080	120x250x80 cm	2,5x20 cm	± 1,0 TO
01H120120080	120x120x80 cm	2,5x20 cm	± 0,5 TO



GABION & BAUGONE

JARDINIÈRES SURÉLEVÉES
HOCHBEET
BLOEMBAK





% OUTLET

WWW.BAUMA-STONE.COM/OUTLET


Votre produit BAUMA-STONE ne se trouve plus dans la gamme 2020 et vous aimeriez acquérir encore quelques pièces ? Gardez espoir ! Vous pouvez retrouver toutes nos fins de série pour vos aménagements extérieurs sur notre site web www.bauma-stone.com/outlet. Et ce jusqu'à épuisement du stock.

WWW.BAUMA-STONE.COM/OUTLET

Ihr BAUMA-STONE-Produkt ist nicht mehr im Sortiment 2020, jedoch möchten Sie weitere Artikel kaufen? Kein Problem ! Alle Ausläufer für Ihren Außenbereich finden Sie auf unserer Website www.bauma-stone.com/outlet. Und zwar solange der Vorrat reicht.

WWW.BAUMA-STONE.COM/OUTLET

Uw BAUMA-STONE product zit niet meer in het assortiment van 2020 en u wilt graag nog enkele stuks ervan kopen? Blijf hopen ! U kunt al onze OUTLET producten voor outdoor op onze website www.bauma-stone.com/outlet vinden. En dit zolang de voorraad strekt.

MELBOURNE GRANIT NOIR - SCHWARZER GRANIT - ZWARTE GRANJET 

flammé & brossé / geflammt & gebürstet / gevlamd & geborsteld

05764-3060020 60x30x2 cm 18,00 m²/Pal.



KRETA


BERLIN GRANIT GRIS FONCE - DUNKELGRAUER GRANIT - DONKERGRIJZE GRANJET 

adouci & chanfreiné / geschliffen & Fase / verzoet & afschuining

05413-6060030 60x60x3 cm 11,88 m²/Pal.




MELBOURNE

JULIE PIERRE BLEUE - BLAUSTEIN - BLAUWE STEEN 

adoucie & antique / geschliffen antik / verzoet & rustiek

04623-0000031 OPUS B 3 cm 17,82 m²/Pal.


SHAYENNE PIERRE BLEUE - BLAUSTEIN - BLAUWE STEEN 

bouchardée / gestockt / gehamerd

04611-2020025 20x20x2,5 cm 14,40 m²/Pal.




LAURA

LAURA PIERRE BLEUE - BLAUSTEIN - BLAUWE STEEN 


bouchardée avec bord / gestockt mit Rand / gehamerd met rand

04629-4040025 40x40x2,5 cm 12,80 m²/Pal.


KRETA MULTI KANDLA 

clivé & partie inférieure calibrée / gespalten & Unterseite kalibriert / gekloven & onderkant gekalibreerd

151827-3939030 39x39x3 cm 9,12 m²/Pal.



BERLIN

SAMOS GREY KANDLA 

clivé & partie inférieure calibrée / gespalten & Unterseite kalibriert / gekloven & onderkant gekalibreerd

151727-3939030 39x39x3 cm 9,12 m²/Pal.
 151727-3959030 39x59x3 cm 13,80 m²/Pal.



Le matériel OUTLET ne peut être retourné, ni échangé.
 Das OUTLET Material ist von Rückgabe und Umtausch ausgeschlossen.
 OUTLET producten kunnen niet geruild, noch geretourneerd worden.

OUTLET

%

TERRA BEIGE CERAMIQUE - KERAMIK - KERAMIEK 



03657-6060020 60x60x2 cm 23,04 m²/Pal.

EIFEL CERAMIQUE - KERAMIK - KERAMIEK 



03614-4747020 47,2x47,2x2 cm 32,08 m²/Pal.

RIVER NERO CERAMIQUE - KERAMIK - KERAMIEK 



03623-6060020 60x60x2 cm 23,04 m²/Pal.

BLACK SLATE ARDOISE - SCHIEFER - LEISTEEN 



clivée & sciée / gespalten & gesägt / gekloven & gezaagd
373547-6012025 60x120x2,5 cm 14,40 m²/Pal.

BLACK SLATE ANTIC ARDOISE - SCHIEFER - LEISTEEN 



clivée & tambourinée / gespalten & getrommelt / gekloven & getrommeld
373522-6060025 60x60x2,5 cm 14,40 m²/Pal.

MONJA BLUE PIERRE BLEUE - BLAUSTEIN - BLAUWE STEEN 



adoucie & chanfreinée / geschliffen & Fase / verzoet & afschuining
031120-0620100 6x20x100 cm 32 pcs/Pal.


JERSEY PLUS GRANIT GRIS FONCE - DUNKELGRAUER GRANIT - DONKERGRIJZE GRANIET 



flammé & chanfreiné / geflammt & Fase / gevlamd & afschuining
03470-0525100 5x25x100 cm 40 pcs/Pal.



RIVER NERO



MONJA BLUE



Le matériel OUTLET ne peut être retourné, ni échangé.
Das OUTLET Material ist von Rückgabe und Umtausch ausgeschlossen.
OUTLET producten kunnen niet geruild, noch getourneerd worden.

OUTLET

%

www.bauma-stone.com/outlet



Le matériel OUTLET ne peut être retourné, ni échangé.
Das OUTLET Material ist von Rückgabe und Umtausch ausgeschlossen.
OUTLET producten kunnen niet geruild, noch geretourneerd worden.

OUTLET

%



SERVICE

LES BONNES INSTRUCTIONS

Suivre directement les bonnes instructions peut être très efficace et vous évite quelques soucis ! Veuillez trouver dans les pages suivantes nos conseils pour la pose et l'entretien de nos produits et tous les autres services que nous pouvons vous offrir.
BAUMA-STONE est à votre service !

PROFESSIONELLE RATSCHLÄGE

Den produktbezogenen Anweisungen und professionellen Ratschlägen Folge zu leisten kann sehr von Nutzen sein und Ihnen diverse Schwierigkeiten ersparen! Auf den folgenden Seiten finden Sie unsere Hinweise und Tipps für die Verlegung und den Unterhalt unserer Produkte, sowie eine Beschreibung aller weiteren Dienstleistungen, die wir Ihnen gerne anbieten.
BAUMA-STONE steht Ihnen mit Rat und Tat zur Seite !

JUISTE INSTRUCTIES

Het opvolgen van de juiste instructies kan zeer effectief zijn en u wat moeite besparen! Op de volgende pagina's vindt u onze instructies voor installatie en onderhoud van onze producten, evenals een beschrijving van alle andere diensten die wij u kunnen aanbieden.
BAUMA-STONE staat tot uw beschikking!





COLLAGE & MONTAGE / KLEBEN & MONTAGE / AANBRENGEN & POSITIONERING

Plaquettes en plâtre et en béton / Gips- und Betonverblender / Gips- en Betonstrips



1. Utiliser un accrocheur / Fläche grundieren / Breng een hechtlaag aan
2. Utiliser un niveau et un guide pour bien commencer / Waagrecht beginnen / Begin met een profiel dat je waterpas zet
3. Bien dépeussière le dos / Verblender-Rückseite reinigen / Ontstof de rugzijde van de steenstripst
4. Appliquer la colle adaptée sur le support (Flex S1) / Produktspezifischer Kleber auftragen (Flex S1) / Met een specifieke product verlijme (Flex S1)
5. Bien appliquer la plaquette dans la colle / Verblender gegen die Wand drücken und positionieren / Druk de steenstrips tegen de verlijmde wand en positioneer
6. Imprégner d'un produit protecteur / Fläche Imprägnieren / Oppervlakte impregneren



MARBRE/CALCAIRE

Les plaquettes peuvent être posées aussi bien à l'intérieur qu'à l'extérieur sur un support stable, sec, lisse et propre (le support ne peut pas être gras).

Bien mélanger les plaquettes de tous les cartons. Utiliser une colle Flex de couleur claire ou foncée selon la couleur de la pierre. (A voir avec votre distributeur)

Poser en quinconce. Pour les coins scier les angles à 45°. Aligner les modules. Ajuster si nécessaire pour un emboîtement parfait. Appliquer une couche de primaire sur une surface poreuse. Appliquer la colle Flex en petites quantités afin que celle-ci ne sèche pas avant la pose des plaquettes. Utiliser une spatule à dents de 0,8 à 10,0mm (Créer des bandes verticales en cas de pose à l'extérieur afin de permettre le drainage de l'eau). Commander suffisamment de produits (+10%) afin d'éviter les commandes par la suite et risquer d'avoir une couleur différente.

Après la pose brosser la surface pour éliminer les résidus qui peuvent s'écailler encore un certain temps en fonction de la méthode de production (aspect naturel).

MARMOR/KALKSTEIN

Die Verblender können sowohl drinnen als auch draussen auf trockenem, geraden, sauberen Untergrund angebracht werden (der Untergrund darf auf keinen Fall fettig sein). Inhalt der verschiedenen Pakete mischen. Benutzen Sie einen hellen oder dunklen Flex-Kleber je nach der Farbe des Steins. (Fragen Sie Ihren Verkäufer)

Versetzt anbringen. Für die Ecken schneiden Sie die Kanten im 45° Winkel. Bringen Sie die Elemente in einer Reihe an. Passen Sie die Elemente etwas an, wenn nötig. Einen porösen Untergrund erst mit Primer behandeln und gut trocknen lassen. Den Flex-Kleber in kleinen Mengen auftragen, damit dieser nicht eintrocknet, bevor Sie alle Verblender angebracht haben.

Benutzen Sie einen Spachtel mit 0,8 bis 10 mm breiten Zähnen (vertikale Rillen durch den Kleber ziehen – somit kann die eventuell verbleibende Feuchtigkeit wegziehen). Bestellen Sie genügend Material (+10%), um Nachbestellungen zu vermeiden und das Risiko von Farbunterschieden zu minimieren.

Nach der Anbringung die Fläche abbürsten, um Rückstände zu entfernen, die sich noch während einer bestimmten Zeit von der Oberfläche lösen können – je nach Produktionsmethode (natürlicher Look).

MARMER/KALKSTEEN

De muurstrips kunnen zowel binnen als buiten geplaatst op een droge, effen, vetvrije en voldoende hechtende onderlaag. Goed mengen uit alle verpakkingen. Flexlijm gebruiken / licht of donker naargelang de kleur van de steen. (Vraag uw verdeler)

In halfsteensverband plaatsen. Hoeken in verstek zagen (45°). Modules tegen elkaar laten aansluiten. Eventueel een beetje bijzagen waar nodig. Poreuze ondergrond eerst voorstrijken met Primer en goed laten drogen. Flexlijm aanbrengen in kleine oppervlakken, opdat deze niet droogt vooraleer u de strips bevestigd. Lijmkam gebruiken van 0,8 tot 10,0mm (vertikale ribben in de lijm trekken indien buiten geplaatst voor evacuatie van eventueel vocht).

Oppervlakte ruim opmeten (+10%) om bijbestellingen te vermijden (kleurverschil).

Na de plaatsing oppervlakte afborstelen om eventuele restanten te verwijderen, deze kunnen nog een tijdje afschilferen na de plaatsing, gezien de kapwijze (natuurlijke look).

ATTENTION : TOUJOURS POSER EN QUINCONCE !

ACHTUNG : IMMER VERSETZT ANBRINGEN !

OPGELET : ALTJD IN VERBAND PLAATSEN !



COLLAGE & JOINTAGE / KLEBEN & VERFUGEN / PLAATSING & VOEGEN

Vintage, Ravenna, Chalet, Lancy, Davos, Eco, Marte,....



1. Utiliser un accrocheur / Fläche grundieren / breng een hechtlaag aan
2. Utiliser un niveau et un guide pour bien commencer / waagrecht beginnen / begin met een profiel dat je waterpas zet
3. Appliquer la colle adaptée sur le support (Flex S1) / produktspezifischer Kleber auftragen (Flex S1) / met een specifiek product verlijmen (Flex S1)
4. Bien appliquer la plaquette sur le mur / Verblender gegen die Wand drücken und positionieren / druk de steenstrips tegen de verlijmde wand en positioneer
5. Bien remplir le joint / Füllen Sie die Fugen / de voeg opvullen



Après la pose, il faut absolument éviter d'asperger les plaquettes d'eau et les joints doivent rester ouverts (2-3 jours) afin de favoriser l'évaporation de l'humidité. La largeur du joint dépend du matériau. Afin d'éviter tout voile de ciment, nous vous conseillons de nettoyer soigneusement chaque pièce après le rejointoiement. Nous vous conseillons fortement de prévoir un couvre-mur afin d'éviter les infiltrations d'eau derrière les plaquettes.

Direkt nach der Verlegung ist der Kontakt mit Wasser zu vermeiden. Vor dem Verfugen müssen die Fugen 2-3 Tage offen liegen bis die Restfeuchtigkeit ausgezogen ist. Um das Auftreten von Zementschleier zu vermeiden, müssen die Verblender bei der Verfugung sorgfältig gereinigt werden. Bitte immer eine kleine Abdeckung vorsehen, damit kein Regen hinter den Verblendern eindringen kann.

Na de plaatsing, alle contact met water vermijden. De voegen moeten 2-3 dagen uitdrogen zodat alle vocht verdampst is. De voegbreedte kan zelf bepaald worden. Om cementsluier te vermijden, dient u elke steenstrip zorgvuldig te reinigen na het invoegen. Gelieve steeds een afdekking te voorzien om waterinsijpeling achter de muurstrips te vermijden..



COLLAGE & MONTAGE / KLEBEN & MONTAGE / AANBRENGEN & POSITIONERING

Gent, Brügge, Temse, Mons,....



PLAQUETTES EN PIERRE NATURELLE

Avec les plaquettes en pierre naturelle, il est nécessaire de mélanger plusieurs boîtes afin de bien répartir les différentes nuances sur la zone à revêtir. Le mur doit être sec et sans résidus de colle. Un double encollage est indispensable, il faut donc étaler le ciment-colle sur le dos des plaquettes et la surface à revêtir. Nous vous conseillons fortement de prévoir un couvre-mur afin d'éviter les infiltrations d'eau derrière les plaquettes.

Pour tous les „Rock“:

- Les pièces de coin peuvent différer de 90°
- Lors du montage des plaquettes veuillez utiliser des écarteurs afin de faciliter le jointage par la suite.

NATURSTEIN-VERBLENDER

Vor der Verlegung von Naturstein-Verblendern ist es zwingend notwendig, diese aus verschiedenen Paketen auszulegen und ggf. zu mischen, um ein sauberes Verlegebild zu erhalten. Die Fugenbreite hängt vom Material ab und kann je nach Modell ändern. Der Untergrund muss trocken, tragfähig und trennmittelfrei sein. Die Verklebung muss im Buttering-Floating-Verfahren geschehen, d.h. sowohl der Verblenderrücken als auch die zu beklebende Fläche müssen mit Kleber versehen werden. Bitte immer eine kleine Abdeckung vorsehen damit kein Regen hinter den Verblendern eindringen kann.

Für alle „ROCK“ gilt ebenfalls:

- Der Winkel der Eckstücke entspricht nicht immer 90°
- Beim Anbringen der Riemchen sollten Abstandhalter berücksichtigt werden. Das erleichtert das spätere Ausfugen.

NATUURSTEENSTRIPS

Bij het plaatsen van natuursteenstrips is het zeer belangrijk een goede verdeling van de verpakking voor te bereiden. Neem steeds de volgende strip uit de volgende doos om kleurconcentraties te vermijden. De ondergrond moet droog, draagkrachtig en vetvrij zijn. Een dubbele verlijming met dikbedlijm is nodig. Dus zowel de muur als de achterzijde van de strip verlijmen. Gelieve steeds een afdekking te voorzien om waterinsijpeling achter de muurstrips te vermijden.

Voor alle „Rock“:

- De hoekstukken hebben niet altijd een hoek van 90°
- Gebruik afstandhouders bij de plaatsing van muurstrips om voegmortel makkelijk te verdeelen.





3D PROJECT

VOUS AVEZ DU MAL À VOUS PROJETER DANS VOTRE FUTUR JARDIN, MAISON,....?

Nous réalisons vos idées en 3 dimensions à partir de croquis, photos, plans et mesures . Les points forts du service sont la rapidité, la qualité et l'incorporation de la gamme Bauma-Stone .

Ce project comprend également l'étude d'ensoleillement selon l'emplacement du projet, vidéo en 3D et fourniture d'un dossier complet (images, video, liste des articles Bauma-Stone utilisés).

L'ambiance de votre jardin avant qu'il n'existe... Nous avons besoin du fichier sketchup, Auto-CAD,... de votre architecte ou contactez-nous via 3d@bauma-stone.com

KÖNNEN SIE SICH IHREN ZUKÜNFTIGEN GARTEN, HAUS, ...NICHT VORSTELLEN ?

Wir realisieren Ihre Ideen in 3D nach Skizzen, Fotos, Pläne und nach Maß. Service Highlights sind Schnelligkeit, Qualität und die Einbeziehung der Bauma-Stone Produktpalette.

Dies umfasst die Expositionsstudie, das 3D-Video und eine komplette Zusammenfassung Ihres Projektes (Fotos, Video, Liste der verwendeten Bauma-Stone Produkte).

Das Ambiente Ihres zukünftigen Gartens genießen... Was wir von Ihnen benötigen: CAD Datei (Sketch-Up, Auto-CAD,...) Ihres Architekten. Fragen Sie nach einem Angebot: 3d@bauma-stone.com

KUNT U ZICH UW TOEKOMSTIGE TUIN, HUIS, NIET VORSTELLEN?

Wij realiseren uw ideeën in 3D uit schetsen, foto's , plannen en afmetingen. De sterke punten van onze 3D service zijn snelheid, kwaliteit en de integratie van het Bauma-Stone assortiment .

De belichtingsstudie , een 3D-video en een volledig dossier van uw projekt (afbeeldingen, video, lijst van de gebruikte Bauma-Stone producten.)

De sfeer van uw toekomstige tuin nu al opsnuiven voordat hij ook al maar gerealiseerd is ... Wij hebben hiervoor een file van uw architect nodig in sketchup, Auto-Cad, ... Contacteer ons hiervoor via 3d@bauma-stone.com



BAUMA-STONE „CLEAN-UP“

RENOVER/NETTOYER DES SURFACES SALES OU VIEILLES

- Nettoyage et rénovation de votre terrasse ou entrée de garage.
- Enlève les mauvaises herbes, les mousses et la saleté incrustée.
- Ponce les pierres naturelles, calcaire pour leur donner un nouvel éclat.
- Utilisable sur pierre naturelle, pierre reconstituée
- non traitée, bois, terre cuite, pavés béton.

Pour un devis, envoyez vos coordonnées complètes, le type de revêtement, le métré et quelques photos à l'adresse: info@bauma-stone.com

REINIGEN VON ÄLTEREN NATUR- ODER BETONSTEINFLÄCHEN

- Für die Aufbereitung/Reinigung Ihrer Terrasse, Einfahrt oder Parkplatz.
- Entfernt Unkraut, Moos und Algen von der Oberfläche und aus den Fugen.
- Geeignet für Naturstein, unbeschichteter Beton, Holz und Tonstein.

Um Ihnen ein Angebot machen zu können, benötigen wir : Name, Adresse, Ort, Telefonnummer, Art des Bodenbelages, Fotos, Gesamtfläche der Terrasse. Bitte senden Sie ihre Anfrage an: info@bauma-stone.com

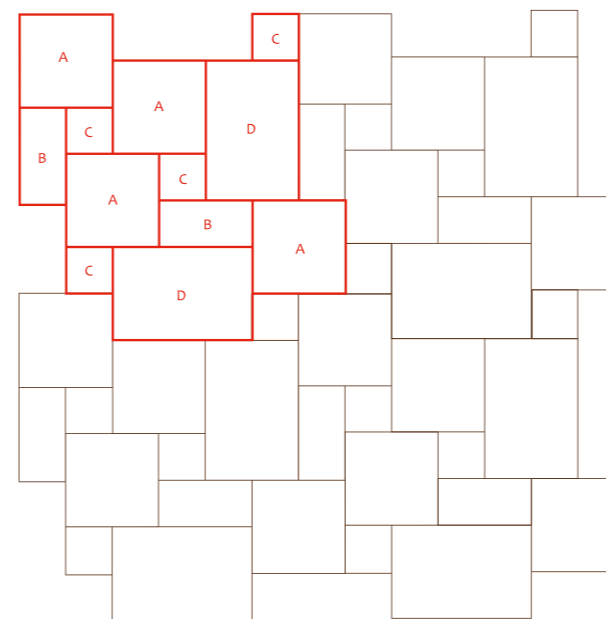
RENOVATIE VAN UW VERVUILDE OF VEROUDERDE TERRAS EN OPRIT

- Onderhoud of renovatie van uw terras, inrit, parking of voetpad. Verwijder onkruid, mos, algen en korstmossen.
- Kan toegepast op natuursteen, ongecoate beton, hout en klinkers. Indien gewenst, kan er ook een behandeling met Bauma-Stone Stone Clean.

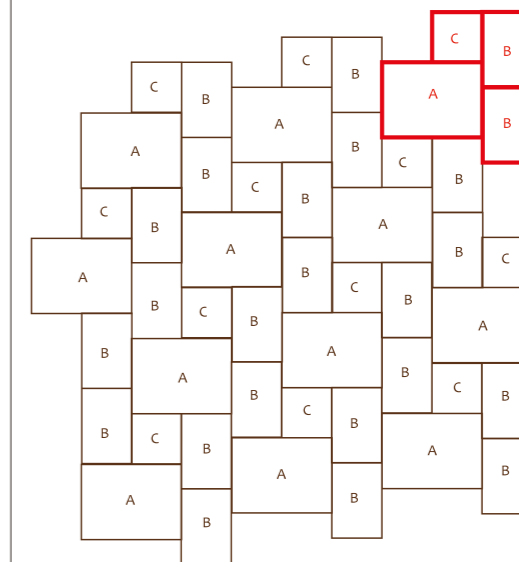
Teneinde een passende prijsopfferte te kunnen maken, hebben wij volgende gegevens nodig : Naam, adres, telefoonnr., aantal m², foto's, ... - Is dit in één vlak of ligt dit verspreid over meerdere vlakken? Deze informatie dient te worden verstuurd aan info@bauma-stone.com



OPUS A / C



Opus A = 1,48m²
 4xA 40 x 40 cm
 2xB 19,5 x 39,7 cm
 4xC 19,5 x 19,5 cm
 2xD 40 x 60 cm



Opus C = 1 m²
 10 x A 24 x 18cm
 20 x B 12 x 18cm
 10 x C 12 x 12cm

PLAN DE POSE

L'Opus C peut être posé comme un pavé avec un joint de 2mm rempli au sable blanc quartzite. Les Opus A et B doivent par contre être placés avec un joint plus large. Pour la pose, suivez les plans . Nous vous conseillons de placer d'abord un Opus pour déterminer la largeur des joints. Les joints doivent normalement être à peu près 8 mm. N'oubliez pas que cet Opus est une finition rustique et obtenir la même largeur de joint sur l'ensemble de la superficie est pratiquement impossible. Cela fait partie du caractère rustique de la pose romaine. Nous conseillons également de ne pas poser des Opus sur du gravier fin car les plus petites pierres de l'Opus ne sont pas assez lourdes pour rester en place. Les joints de dilatation doivent toujours se faire en ligne droite, sans considérer le tracé des joints de l'Opus.

VERLEGEPLAN

Um die Fugenbreite einzuschätzen, legen Sie zur Probe einen Opus aus. Normalerweise empfehlen wir beim Opus eine Fugenbreite von 2mm. Da es sich beim Opus um eine rustikale Verlegeform handelt, ist es nicht möglich überall eine gleichmässige Fuge zu erhalten. Wir empfehlen die Opus A, B und C in Mörtel zu legen, da die kleineren Platten nicht ausreichend Gewicht und Masse haben, um mit offener Fuge auf Splitt verlegt zu werden. Dehnungsfugen sollen immer in einer geraden Linie gemacht werden ohne Rücksicht auf den Fugenverlauf des Opus.


PLAATSINGSPLAN

Opus C kan geplaatst worden als een klinker met een voeg van 2mm en ingekeerd met wit kwartszand. Opus A en B worden geplaatst met een bredere voeg. Plaats eerst een testmotief om de grootte van de voegen te beoordelen. Normaal wordt deze Opus geplaatst met een voeg van ongeveer 8 mm. Vergeet niet dat een Opus een rustiek verband is en dat identieke voegen over de ganse oppervlakte praktisch onmogelijk zijn. Dit zou eveneens afbreuk doen aan het rustieke karakter van het verband. Wij raden steeds aan Opusverbanden voor terrassen nooit op split te plaatsen daar de kleinere tegels te weinig massa hebben om te blijven liggen. Dilatatievoegen moeten steeds in rechte lijn gemaakt worden zonder de voegen van de Opus te volgen.

Les Opus A+B se commandent uniquement par 1/2 module ou module complet !

Der Opus A+B ist immer nur mit 1/2 oder ganzem Modul bestellbar !

Een Opus A+B formaat is enkel per 1/2 of volle module verkrijgbaar!



1. INFORMATIONS GÉNÉRALES SUR LES PRODUITS BAUMA-STONE

Des différences de teinte ou d'aspect peuvent survenir entre les échantillons présentés chez nos revendeurs et/ou les photos du catalogue Bauma-Stone et les marchandises livrées. Les conditions climatiques peuvent provoquer des changements de couleur des produits. Des veines, pores et fissures microscopiques font partie intégrante de la pierre naturelle. Certaines veines et micro-fissures n'apparaissent que quelques mois après la pose. Les éléments en calcaire foncé grisonnent dans le temps.

Pour toutes ces raisons, des variations de teinte, des changements de couleur dans le temps ou des aspects spécifiques de la pierre tels veines, pores, microfissures, etc. ne peuvent justifier le refus des produits livrés et/ou une demande de réduction. Les noms donnés aux produits n'ont aucune relation avec leur provenance géographique. Les produits de notre catalogue intérieur sont totalement déconseillés pour une pose extérieure.

2. CONSEILS POUR LA COMMANDE

Le conseil absolu: commandez TOUJOURS 5% de matériel supplémentaire par rapport à votre métré. Dans toute commande de produits en pierre naturelle, on peut compter jusqu'à 5% de casse ou de produits dont la dimension est différente. Les dalles cassées ou qui présentent des variations de dimension peuvent naturellement être utilisées pour les découpes et ne sont donc pas perdues. Il est fortement conseillé de tenir compte de ce point lors de la commande initiale. Une livraison supplémentaire destinée à remplacer moins de 5% de la marchandise initialement commandée est à la charge du client. Les pièces cassées doivent être montrées en cas de réclamation. Plus les dalles commandées sont grandes, plus les déchets de découpe seront importants. Tenez-en compte !

Pour toute commande d'un produit qui ne se trouve pas dans la gamme de Bauma-Stone, un acompte de 50% sera exigé. Les commandes de produits spéciaux ne pourront en aucun cas être annulées. Les délais donnés pour la livraison de marchandises qui ne sont pas de stock chez Bauma-Stone sont indicatifs et soumis à des paramètres que nous ne pouvons pas maîtriser. Dépasser le délai initialement donné ne donne donc pas droit à une annulation de commande. Toute annulation de commande doit être introduite de façon écrite.

Afin d'éviter autant que possible les différences de couleur et/ou de nuance, nous conseillons fortement d'effectuer une seule commande pour l'ensemble du travail à réaliser. Pour des chantiers importants, il est préférable de commander quatre mois à l'avance afin de permettre la fabrication en une fois et la livraison d'un matériel provenant de la même fabrication. (Veillez à toujours mélanger les produits de différentes palettes.)

3. RETOUR DE MARCHANDISES

Les produits livrés ou enlevés ne sont pas repris sauf en cas d'erreur manifeste de la part de Bauma-Stone. Des exceptions ne seront acceptées qu'après accord préalable écrit de notre service des ventes dans un **délai de 2 mois après livraison**.

Tous les produits retournés sans raison que nous estimons valable ne seront crédités qu'à hauteur de 80% de la valeur initiale.

De plus, tous les frais résultant du retour effectué (transport, palettes en mauvais état...) seront intégralement facturés. Les produits sous date de validité (gammes GfTK) ne sont seulement repris qu'en cas d'erreur manifeste de livraison de nos services. Sans aucune exception.

4. RÉCLAMATIONS

En cas de réclamation, nous demandons une copie des étiquettes fixées sur la palette.

Nous n'accepterons des réclamations que, pour des défauts visibles à une distance minimum de deux mètres, sans contrejour et sur matériel sec. Les réclamations doivent nous parvenir par écrit dans les 5 jours ouvrables suivant la date de livraison des marchandises. Nous vous conseillons également de faire des photos et de ne pas mettre en œuvre les produits pour lesquels vous estimez qu'ils sont sujets à réclamation. Pour tous cas de défauts visibles avant la pose, nous n'accepterons plus de réclamation si les produits ont été mis en œuvre. Les défauts cachés ou invisibles qu'il est impossible de constater au moment de la livraison ne sont plus recevables si la plainte est introduite plus de trois mois après la livraison des marchandises. Nos équipes ne se déplacent pas sur chantier sans avoir reçu au préalable un reportage photo. Notre longue expérience nous permet en effet de répondre à bon nombre de questions juste en visionnant les photos d'un chantier et cela permet de répondre au plus vite à votre demande. En cas de réunion sur chantier avec des experts, la date de réunion sera préalablement convenue entre les différentes parties et non imposée par une des parties.

POSE ET ENTRETIEN

1. CONSEILS DE POSE

ATTENTION : UNE FOIS POSÉ, LE PRODUIT EST CONSIDÉRÉ COMME ACCEPTÉ.

Des écarts de dimension et de hauteur sont courants dans les produits en pierre naturelle. Les normes nationales des pays de production et des pays dans lesquels nous livrons peuvent varier et ne répondent pas toujours aux normes européennes. D'éventuelles garanties ne sont applicables que si la pose est effectuée selon les recommandations de la CSTC/DTU. Toute exception aux règles de pose de la CSTC/DTU est indiquée clairement dans les conditions générales de Bauma-Stone. Il est toujours préférable de nettoyer et vérifier les produits avant la pose. Une fois posé, le produit est considéré comme accepté. Lors de la pose, mélangez TOUJOURS les produits provenant d'emballages différents. Veillez toujours à poser les grandes dalles avec joints droits. Celles-ci peuvent en effet parfois être concaves. Toujours vérifier les produits quand ils sont secs. Une pose pendant une période de pluie ne sera pas acceptée comme excuse en cas de réclamation. Chaque pierre a un taux de capillarité. De petites parties microscopiques peuvent causer une décoloration des dalles. Il est alors impératif d'utiliser du ciment blanc et du sable lavé. Rappelons que l'utilisation de matériaux non conformes comme le ciment gris, le sable jaune ou rouge est strictement déconseillée. Veillez à respecter une pente minimum de 1,5%. Tenez aussi compte des différences dimensionnelles. Commencez à poser la dalle la plus épaisse et faites toujours un joint de minimum 4 mm.

Une pose bord à bord exclut toute garantie. N'hésitez pas à vous informer auprès de votre négociant pour les produits de colle, de pose et de rejointoyage. N'oubliez surtout pas les joints de dilatation droits en périphérie et tous les 4 à 6 mètres courants. Nous déconseillons l'utilisation de colle et de mortier en-dessous de 5 degrés et au-dessus de 20 degrés. Prévoyez toujours un drainage (sous-sol et caniveaux).

Pose sur plots

Posez les plots perméables sur un caoutchouc ou roofing de 5 mm afin d'atténuer le son des pas sur les dalles. Prenez ensuite la dalle la plus épaisse pour commencer et ajustez les dalles suivantes en utilisant des pièces de roofing de 1, 2 ou 5 mm. Pour des dalles Céram (>=20 mm) ou granit (>=30mm) on peut poser sur plots jusqu'à une longueur de 60 cm. Les dalles pierres bleues ou calcaires sont déconseillées pour une pose sur plots.

Stepstones

Des Stepstones doivent toujours être posés sur un sol drainant. Une pose dans l'argile ou gazon pourrait provoquer des problèmes d'oxydation ou de résistance au gel. Lors d'une pose sur gravier, évitez l'utilisation de graviers calcaires qui ont un taux de capillarité supérieur. Utilisez plutôt du quartz, porphyre, grès, granit ou basalte. Nous conseillons la pose sur gravier pour toutes les dalles claires comme le granit Alaska par exemple. Pensez toujours à l'évacuation des eaux, au drainage et à respecter une pente de 1,5cm/mètre courant !

2. CONSEILS POUR LES JOINTS

Il est fortement conseillé de choisir le type de joint AVANT la pose des dalles car les joints doivent toujours avoir la même perméabilité que le sous-sol. Nous conseillons de poser les dalles avec un joint minimal de quatre millimètres. Le joint compensera les éventuelles différences de dimensions des pierres et permettra d'éviter tout problème en cas de mouvement de terrain. En cas de pose sur gravier lavé, un joint de deux millimètres est suffisant. Si vous optez pour des joints non flexibles, il est impératif de faire des joints de dilatation contre tous les murs autour des dalles. Pour les grandes terrasses, nous conseillons des joints de dilatation tous les ±4-4,5 mètres. Si vous effectuez une chape ou un coffrage en béton, prévoyez également pour votre chape ou votre coffrage les mêmes joints de dilatation que pour vos dalles. Renseignez-vous auprès de votre négociant pour les produits de rejointoyage adaptés. Nous déconseillons l'usage d'additifs dans les joints car ils empêchent l'évacuation de l'humidité et peuvent causer des taches sur vos pierres. Évitez aussi les produits qui renforcent le joint : ils provoquent des tensions importantes et peuvent entraîner la casse des dalles.

Conseils importants:

- Évitez de rejointoyer hors des températures de +5° à +20°.
- Laissez sécher la colle ou le mortier en-dessous de la dalle (1cm/semaine) avant de rejointoyer.
- Respectez les quantités eau/produit pendant la préparation des produits de rejointoyage.
- Imprégnez la surface et les côtés des marbres blancs. (Évitez la formation des „cadres“).
- Saturez les surfaces des dalles d'eau si vous utilisez des mortiers humides.
- Nettoyez la surface bien à temps pour que le mortier n'imprègne pas la dalle.
- N'utilisez jamais des produits de nettoyage à base d'acide sur des dalles poreuses.
- Ne quittez pas le chantier avant que tout soit correctement nettoyé.

3. CONSEILS POUR LA POSE DES OPUS

Nous avons dans notre gamme trois types d'Opus :

Opus A : 4 formats : 19,5/19,5 19,5/39,7 40/40 40/60

Opus C : 3 formats : 12/12 12/18 18/24

L'Opus C peut se poser comme un pavé auto-bloquant, avec sable blanc type quartz.

Pour l'Opus A, un joint plus large est nécessaire. Mais tout d'abord, utilisez le plan de pose exposé dans notre catalogue. Posez un motif de test et jugez la largeur des joints. Normalement, nos Opus se posent avec un joint d'environ 8 mm. Cependant, un Opus est une pose rustique et obtenir un joint identique partout est pratiquement impossible. La pose sur gravier des Opus est fortement déconseillée car les petits formats ne sont pas assez lourds pour rester en place.

4. CONSEILS POUR L'ENTRETIEN

L'utilisation de sel de déneigement, d'acides ou d'autres produits à base d'acide est fortement déconseillée car elle peut causer des dommages irréversibles. En cas de gel, nous conseillons l'utilisation du sable.

Concernant les produits d'entretien, nous conseillons toujours de tester sur une surface limitée et de juger le résultat après 24 heures. Il existe tellement de types de pierres et de produits que des résultats très différents peuvent survenir.

Les pierres calcaires (pierres bleues, limestones, travertin...) se patinent plus vite que des pierres plus dures comme le grès ou les granits. Les pierres calcaires demandent donc plus d'entretien si vous voulez éviter le grisonnement de la pierre ou les risques de micro-fissures naturelles.

Pour ralentir ce processus de vieillissement, il est indispensable de nourrir votre pierre dès le début, soit avec des produits spécifiques d'entretien de pierres naturelles soit avec du savon neutre nourrissant (Stone Clean). Au-delà de cet entretien classique mais néanmoins nécessaire, une autre solution consiste à poncer votre terrasse après quelques années. Le ponçage permet de fermer partiellement les pores de la pierre calcaire (et donc d'empêcher l'encrassement) et de raviver la couleur naturelle de la pierre. Bien entendu, continuer par après à nettoyer et à nourrir vos pierres reste important. Notre garantie se limite aux qualités mécaniques de la pierre et sous condition d'un entretien minimal. Nous ne sommes en rien responsables de l'évolution esthétique de votre projet car celle-ci ne dépend que de l'entretien apporté à la pierre. Tous les matériaux (naturels ou reconstitués) ont besoin d'un minimum d'entretien afin de préserver leur beauté. L'utilisation de produits hydrofuges ou d'imprégnation change le caractère des pierres et est de l'entière responsabilité de l'utilisateur.

5. RÉNOVER/NETTOYER DES SURFACES SALES OU ANCIENNES AVEC CLEAN UP

Pour le nettoyage ou la rénovation de votre terrasse ou de vos allées.

Retire la mousse, les algues et les mauvaises herbes des surfaces en pierre naturelle, en pierre reconstituée non traitée, en bois et en terre cuite.



1. ALLGEMEINE INFORMATIONEN ZU NATURSTEINPRODUKTEN

Optische Abweichungen und unterschiedliche Nuancen können auf denen im Katalog und unserer Website abgebildeten Fotos, sowie bei den ausgestellten Mustersteinen zu den gelieferten Produkten vorkommen. Adern, Poren und Risse gehören zu den charakteristischen Eigenschaften der Natursteine und machen sie daher so individuell und einzigartig. Adern und Risse werden manchmal erst nach einigen Monaten sichtbar. Dunkle Steine können aufgrund der Witterungsbedingungen mit der Zeit aufhellen, eventuell vorhandene Fossilien werden sichtbar. Reklamationen, Abweichungen oder im Nachhinein angefragte Preisreduzierungen werden diesbezüglich nicht akzeptiert. Die Namen unserer Produkte sind Phantasienamen, d.h. die Bedeutung hat nichts mit ihrer Herkunft zu tun. Die Indoor-Produkte sind nicht für den Außenbereich geeignet.

2. INFORMATIONEN ZU IHREN BESTELLUNGEN

Bestellen Sie immer 5% mehr Material als gemessen wurde. Durch die längeren Transportwege können bis zu 5% Bruchschäden entstehen. Zudem müssen 5% Verschnitt einkalkuliert werden, wobei die Grösse der Platten nicht außer Acht gelassen werden sollte. Transportkosten, die durch Nachlieferungen entstehen, gehen zu Lasten des Kunden. Reklamierte Ware kann nur getauscht werden, wenn diese zu unserer Verfügung steht und durch unseren Techniker überprüft wurde.

Sonderbestellungen bzw. Sonderanfertigungen, die nicht im Bauma-Stone Programm sind, müssen mit 50% vorausbezahlt werden. Sonderbestellungen können nicht mehr annulliert werden. Lieferfristen bei solchen Bestellungen sind aufgrund der zum Teil langen Transportwege variabel. Ihre dadurch eventuell entstandenen Kosten werden nicht von Bauma-Stone übernommen. Jegliche Annullierungen einer Bestellung muss schriftlich eingereicht werden.

Da es bei Naturstein zu Toleranzen in Farbe und Größe kommen kann, raten wir Ihnen einen entsprechenden Aufschlag bei der Bestellung zu bedenken, um gegebenenfalls genügend Material für eine eigene Sortierung vorzunehmen. Somit vermeiden Sie Materialunterschiede bei eventuellen Nachlieferungen. Bei größeren Projekten empfehlen wir Ihnen deshalb, die Bestellung für die komplette Fläche auf einmal und 4 Monate im Voraus zu bestellen, da es bei mehrfachen Lieferungen zu Farb- und Verarbeitungsunterschieden kommen kann.

3. WARENÜCKNAHME

Gelieferte oder abgeholte Ware kann nicht zurückgenommen werden. Material, welches ohne berechtigte Reklamation zurückgenommen werden soll, wird nur in ungeöffneter Originalverpackung, in einwandfreiem Zustand, innerhalb 2 Monate nach Empfang, und nach schriftlicher Vereinbarung mit Bauma-Stone akzeptiert. Nach Erhalt der Ware werden 20% Wiedereinlagerungskosten vom Gesamtbetrag einbehalten. Die anfallenden Transportkosten zurück zu unserem Lager, fallen zu Lasten des Kunden. Produkte, die ein Verfallsdatum haben (wie GFTK), werden nicht zurückgenommen.

4. REKLAMATIONEN

Bei Reklamationen/Beanstandungen müssen wir immer die Herkunft der Ware nachweisen. Dazu benötigen wir die Code-Nummern, die auf dem Etikett an der Palette der ausgelieferten Ware stehen. Reklamationen sind nur akzeptabel, wenn diese bei trockenem Zustand und bei Tageslicht aus 2 Meter Entfernung zu erkennen sind. Reklamationen müssen spätestens 5 Arbeitstage nach Auslieferung der Ware schriftlich vorliegen. 90% der Anmerkungen können sich schon vorab klären, wenn uns Fotos von der ganzen Fläche und eine detaillierte Beanstandung vorliegen. Die Erfahrung der letzten Jahre hat gezeigt, dass viele Fragen bereits anhand der Fotos beantwortet werden können.

Ist die Ware verlegt, werden keine Reklamationen mehr akzeptiert. Versteckte Mängel, die bei der Lieferung nicht sichtbar sind, werden nach 3 Monaten ebenfalls nicht mehr akzeptiert. Falls ein Gutachter hinzugezogen wird, muss der Termin von allen Beteiligten bestätigt werden.

VERLEGEN UND PFLEGE

1. VERLEGUNG

ACHTUNG: Verlegte Ware = akzeptierte Ware.

Maßabweichungen gegenüber der lokalen Norm sind bei Natursteinen üblich. Die lokale Norm des Herstellerlandes kann von der europäischen Norm abweichen. Beim Verlegen nach Vorschrift des WTCB in Belgien oder DIN in Deutschland können keine Probleme auftreten. Garantien können nur dann gegeben werden, wenn Sie unseren Empfehlungen und den vorgeschriebenen Verlegenormen Folge geleistet haben. Vor dem Verlegen der Natursteine muss die Ware gesäubert, in trockenem Zustand überprüft und gemischt werden. Da die Materialbeschaffenheit im nassen/feuchten Zustand nicht erkenntlich ist, muss die Ware vor der Verlegung im trockenen Zustand begutachtet werden. Spätere Reklamationen wie z.B. wegen Regen bei der Verlegung nicht sichtbar, können nicht akzeptiert werden. Bei grösseren Platten (+40 cm) empfehlen wir eine Verlegung mit durchlaufenden Fugen. Ist die Ware einmal verlegt, werden keine Reklamationen mehr akzeptiert. Wir empfehlen Ihnen mit weißem Zement und gewaschenem Sand zu arbeiten. Natursteine haben eine gewisse Porosität und können sich somit während der Verarbeitung verfärben, wenn gelber/roter Sand oder grauer Zement verwendet wird. Wir empfehlen Ihnen, sich bei Ihrem Baustoff-Fachhändler zu den entsprechenden Produkten beraten zu lassen. Ihr Händler bietet Ihnen eine komplette Auswahl von Fliesenkleber an, die ausführlich getestet wurden. Bitte berücksichtigen Sie, dass jede Fläche mit einem Gefälle von mindestens 1,5% verlegt werden muss. Eventuelle Toleranzen in der Größe bei Naturstein sind laut DIN EN 1341 zu beachten, zum Beispiel sind bei einer Abmessungen von +70 mm schon ±3 mm Abweichung erlaubt. Daher bitte mit ausreichend Fuge (min. 4 mm) arbeiten und mit der stärksten Platte beginnen.

Beim Verlegen von Naturstein in gebundener Bauweise ist es sehr wichtig, Spannungs- und Dehnungsfugen entlang jeder Mauer und nach max. 5 Metern Entfernung zu berücksichtigen. Beim Verlegen einer Isolierschicht oder eines Betonunterbaus müssen Sie beachten, dass diese die gleiche Dehnungsfuge besitzen, welche Sie auch bei den Platten verwenden.

Wasserabläufe müssen stets vorgesehen werden. Bitte beachten Sie, dass der Unterbau die gleiche Wasserdichte wie die Fugen haben muss und umgekehrt auch. Bei Temperaturen außerhalb des Bereiches von +5°C bis +25°C empfehlen wir, keine Mörtel oder Klebstoffe zu verwenden, da diese nicht fachgerecht aushärten und somit ihre Klebeigenschaften verlieren können.

2. FUGEN

Bevor man mit einer Baustelle beginnt, sollte man sich informieren, welche Fugen für den vorhandenen geologischen Untergrund geeignet sind. Ist der Untergrund ganz dicht, z.B. bei einer Tonschicht, hat es keinen Zweck eine wasserdurchlässige Konstruktion zu errichten, ohne vorher eine Drainage anzulegen. Aufgrund von Konstruktionspannungen, Temperaturschwankungen, Maßabweichungen usw. müssen alle Natursteine stets mit einer Fuge von mindestens 4mm verlegt werden. Vor der Verlegung sollten Sie besonders auf die Wahl der Fugenbreite und des Fugenmörtels achten. Beim Verlegen auf Split reicht eine Fuge von 2mm. Wir empfehlen Ihnen, sich bei Ihrem Baustoff-Fachhändler zu den entsprechenden Produkten beraten zu lassen. Ihr Händler bietet Ihnen eine komplette Auswahl von Fugenmörtel an, die ausführlich getestet wurden.

Wir raten Ihnen ab, Zusatzstoffe zu den Fugenmitteln hinzuzugeben, da verschiedene Zusatzstoffe hemmend auf das Austrocknen wirken und Flecken auf den Steinen entstehen können. Verschiedene Fugenmittel können Rückstände oder optische Veränderungen auf den Oberflächen der Platten hinterlassen. Generell empfehlen wir Ihnen vor dem Ausfügen der gesamten Fläche eine Testfläche anzulegen, um das Resultat nach 24 St. zu begutachten.

- Dehnungsfugen bei 4 bis 4,5 m Distanz und alle periferischen Fugen ;
- keine Fugenarbeiten bei extremen Temperaturen (Frost oder Hitze). (Vorschrift = zwischen 5°C und 25°C) ;
- der Kleber unter den Platten muss vollständig getrocknet sein (pro cm +/- 1 Woche) ;
- weißer Marmor sollte immer vor der Verfugung oben und seitlings imprägniert werden ;
- der Bodenbelag sollte reichlich mit Wasser gesättigt werden, damit kein Zementschleier in die Poren einziehen kann ;
- Wasserverhältnis lt. Angaben des Herstellers nicht verändern, sonst riskiert man Kalkausblühungen sowie Frostschäden ;
- nach der Verfugung muss die Oberfläche sofort gereinigt werden ;
- nie säurehaltige Zementreinigungsmittel verwenden (Kalkstein, Blaustein, Basalt, Travertin).

3. TIPPS ZUM VERLEGEN DES RÖMISCHEN VERBANDES OPUS

Bauma-Stone hat 2 Opus-Typen :

Opus A : 4 Formate : 19,5/19,5 - 19,5/39,7 - 40/40 - 40/60

Opus C : 3 Formate : 12/12 - 12/18 - 18/24.

Der Opus C verlegt sich wie ein Pflasterstein mit 2mm Fuge in weissem Sand.

Beim Opus A ist eine größere Fuge ratsam.

Bitte beachten Sie den Verlege-Plan in unserem Katalog.

Legen Sie zur Probe einen Opus aus, um die Fugenbreite einzuschätzen. Normalerweise empfehlen wir beim Opus eine Fugenbreite von 8mm. Da es sich beim Opus um eine rustikale Verlegung handelt, ist es nicht möglich überall eine gleichmäßige Fuge zu erhalten. Wir empfehlen den Opus A und B in Mörtel zu verlegen, da die kleineren Platten nicht ausreichend Gewicht und Masse haben, um mit offener Fuge auf Splitt verlegt zu werden. Dehnungsfugen sollten immer in einer durchgehenden Linie verarbeitet werden, ohne Rücksicht auf den Fugenverlauf vom Opus.

4. PFLEGE UND UNTERHALT

Vom Gebrauch von Streusalz, Säure oder anderen organischen Produkten ist abzuraten, da unwiderrufliche Schäden entstehen können. Statt Salz empfehlen wir auf Kalk- und Blaustein eher Rheinsand. Pflegeprodukte sollten vor einer großflächigen Anwendung erst an einer kleinen Fläche getestet und nach 24 Stunden begutachtet werden, um sicher zu gehen, dass keine ungewollte Reaktion stattfindet. Kalksteine (Blaustein, Limestone, Travertin, ...) verblässen schneller als harte Steine, wie Grauwacke und Granit. Um dem Effekt des Verblässens durch Verwitterung, Abnutzung und dem Entstehen von Rissen entgegenzuwirken, ist eine regelmäßige Pflege der Natursteinfläche mit Stone Clean ratsam und dies von Beginn an. Durch die Nahrung des Kalksteins mit Stone Clean verschließen Sie die Poren und intensivieren die Farbe.

Dies sollte in regelmäßigen Abständen (2x/Jahr) wiederholt werden. Wir sind nicht verantwortlich für die optische Entwicklung des Natursteins, die sich im Laufe der Zeit zeigt. Dies unterliegt der Verantwortung des Benutzers. Durch angemessene Pflege mit Stone Clean behält ihr Naturstein auch viel länger seine Schönheit. Falls man eine Fläche hat, die neu aufgelockert werden soll, kann es ratsam sein, dies auf mechanische Weise zu machen. Nahrung und Unterhalt bleibt jedenfalls notwendig. Benutzen Sie bitte ausschließlich spezielle Natursteinpflegeprodukte, basierend auf den Empfehlungen Ihres Händlers. Die Verwendung von Imprägnierungen und Versiegelungen ändert das Erscheinungsbild und erfolgt auf eigene Verantwortung des Kunden. Falls keine schriftliche Empfehlung von Bauma-Stone vorliegt, wird keine Garantie von Bauma-Stone übernommen.

5. AUFBEREITUNG VON ÄLTEREN BETON- ODER NATURSTEINOBERFLÄCHEN MIT CLEAN UP

Für die Aufbereitung/Reinigung Ihrer Terrassen, Einfahrt oder Parkplatz.

Entfernt Unkraut, Moos und Algen von der Oberfläche und aus den Fugen.

Geeignet für Naturstein, umgeschichtete Betonplatten, Holz und Tonsteine.



1. ALGEMENE INFORMATIE BETREFFENDE BAUMA-STONE PRODUCTEN

Optische afwijkingen en kleur nuancerings in vergelijking met de tentoongestelde of afgebeelde producten in onze catalogus of op de tentoongestelde stalen bij onze verdelers, kunnen voorkomen. Door klimatologische invloeden kunnen er kleurveranderingen optreden. Aders, poriën en haarscheurtjes maken integraal deel uit van het oppervlak van natuursteen en zijn geen reden tot klacht of weigering van de producten, noch tot een prijsvermindering. Soms kunnen er door onvoldoende drainage na enkele maanden ook scheurtjes zichtbaar worden. De namen van de producten hebben ook geen enkele relatie met hun geografische afkomst. De producten in onze Indoor catalogus worden ten stelligste afgeraden voor plaatsing buiten.

2. RAADGEVINGEN ALVORENS TE BESTELLEN

Een belangrijke tip : bestel steeds 5% meer materiaal dan dat er opgemeten is. In elke bestelling van natuursteen kan tot 5% breuk of maatafwijking voorkomen. Gebroken tegels kunnen steeds toegepast worden daar waar er zaagwerk nodig is en zijn dus niet verloren. Hou er dus rekening mee om een extra hoeveelheid te bestellen om deze breuk op te vangen. Eventuele naleveringen zijn volledig ten laste van de koper. Gebroken tegels moeten steeds ter beschikking blijven van Bauma-Stone bij een eventuele klacht. Hoe groter het formaat van de tegels, des te meer zaagwerk er kan aan te pas komen. Hou hiermee rekening.

Bij bestellingen van speciaal maatwerk dat niet binnen het Bauma-Stone gamma valt, dient er een vooruitbetaling van 50% betaald te worden. Deze speciale bestellingen kunnen ook niet geannuleerd worden.

Levertermijnen voor goederen, die niet voorradig zijn, zijn indicatief en afhankelijk van invloeden waarop Bauma-Stone geen enkele invloed heeft. Het overschrijden van deze indicatieve levertermijnen geeft u geen enkel recht om de bestelling te annuleren.

Om onderlinge kleur- en maatverschillen te minimaliseren, raden wij aan om bestellingen in één keer te plaatsen zodat het werk in één keer kan uitgevoerd worden. Voor grotere werven is het aangeraden om 4 maanden vooraf te bestellen, zodat het materiaal ineens kan geproduceerd en geleverd worden.

3. TERUGGAVE VAN PRODUCTEN

Afgehaalde of geleverde producten worden nooit teruggenomen, behalve wanneer het zou gaan om een fout van Bauma-Stone. Uitzonderingen kunnen enkel worden toegestaan mits een schriftelijk akkoord van onze verkoopafdeling en dit binnen een termijn **van 2 maand na levering**. Alle geretourneerde producten worden met 20% in waarde verminderd en dienen in onberispelijke staat en originele verpakking te zijn. Alle kosten die volgen uit de retour (transport, paletten in slechte staat, ...) worden integraal gefactureerd. Producten onder vervaldatum (gamma GFTK) worden in geen enkel geval teruggenomen, behalve door fout van Bauma-Stone. Hierop is geen enkele uitzondering toegestaan.

4. BEHANDELING VAN KLACHTEN

Eventuele klachten moeten binnen een termijn van 5 werkdagen na levering schriftelijk gericht worden aan Bauma-Stone. U dient te kunnen aantonen dat deze producten bij ons gekocht zijn. Hiervoor dient U de etiketten van de verpakkingen bij te houden en hiervan foto's aan ons te sturen. Aan de hand van deze informatie kunnen ook wij een volledige traceerbaarheid van de oorsprong van de producten onderzoeken. Klachten kunnen enkel in overweging genomen worden, indien de klacht zichtbaar is vanaf minimaal 2 meter zonder tegenlicht en waarbij de producten in droge toestand zijn. Afwijkingen in vochtige toestand worden niet geaccepteerd. Wij raden u eveneens aan om foto's te nemen van de producten en om deze goederen niet te verwerken. Wij beschouwen de producten als goedgekeurd vanaf het moment dat ze geplaatst zijn en vanaf dan zullen wij ook geen klachten wegens zichtbare gebreken meer aanvaarden. Verborgene of onzichtbare klachten dewelke niet kunnen vastgesteld worden bij levering worden niet meer ontvankelijk verklaard 3 maanden na leveringsdatum. Onze ploegen kunnen zich niet meer verplaatsen naar de werf zonder voorafgaandelijk foto's te hebben ontvangen. Onze jarenlange ervaring heeft ons geleerd dat a.d.h.v. foto's en enkele nuttige vragen, al veel problemen onmiddellijk telefonisch kunnen opgelost worden.

PLAATSING EN ONDERHOUD

1. PLAATSIINGSTIPS

OPGEPAST : PLAATSING = AANVAARDING VAN DE PRODUCTEN

Maatafwijkingen tov de lokaal heersende norm kunnen voorkomen in natuursteen. De nationale normen van het land van herkomst kunnen afwijken van de Europese normen. Bij plaatsing zoals voorgeschreven door het WTCB in België of andere gelijkwaardige plaatselijke voorschriften, kunnen er geen problemen voorkomen. De tegels dienen steeds gereinigd en geïnspecteerd in droge toestand alvorens te plaatsen. Regenweer is geen verontschuldiging om foutieve tegels te plaatsen. Bij tegels met grotere afmetingen (+40 cm) raden wij doorlopende voegen aan. Eens het product geplaatst is, worden geen klachten meer aanvaard. Tijdens de plaatsing gelieve de goederen uit verschillende verpakkingen steeds goed te mengen om een natuurlijke kleurschakering te bekomen.

Het is noodzakelijk enkel wit cement en zuiver gewassen zand te gebruiken. Natuursteen heeft een bepaalde porositeit en bij gebruik van geel of rood zand en grijze cement, kunnen de stenen verkleuren of vlekken vertonen. Aangeraden wordt met kleefmortels te werken die door uw handelaar verdeeld worden. Deze zijn uitvoerig getest bij de fabrikant. Bijgevoegde additieven zijn op eigen verantwoordelijkheid. Alle wijzen van plaatsing vereisen een om een helling van 1,5cm / lopende meter te respecteren. Bij een gebonden plaatsing (waar met lijm of mortel gewerkt wordt) dient men spanningsvoegen te voorzien zowel in boven- als onderbouw. Denk aan een grondige waterafvoer in boven- en onderbouw. Houdt aub rekening met het feit dat gezaagde materialen een grotere maatafwijking kunnen hebben dan kunststeen die in een vorm gegoten wordt. Deze maatafwijkingen hebben invloed op de plaatsingswijze- en tijd. Begin steeds met de dikste tegel zodat men naderhand niet verrast wordt bij de plaatsing. Betreffende het gebruik van lijmen of mortels raden we aan dit binnen het temperatuurbereik van 10° tot 20-25° te houden om een correcte uitharding te bekomen.

2. TIPS IVM DE VOEGEN EN DE LIJMEN

Alvorens aan te vangen met de werken, dient u eigenlijk te weten welke soort voegen u wil op uw terras of inrit. De parameters zijn hiervoor de ondergrond (zanderig waterdoorlatend of dichte klei) en natuurlijk de opbouw van de onderlaag. Het heeft geen zin een waterdoorlatende constructie te bouwen op een niet waterdoorlatende onderlaag. Dit zou kunnen verholpen worden met een zeer goede drainage en afvoer voor hemelwater of grondwater.

De functie van een voeg is enerzijds de thermische- en constructiespanningen in het terras op te vangen alsook het compenseren van de dimensionale verschillen. Wij raden steeds aan alle stenen met een voeg van minimaal 4 mm te plaatsen. Bij plaatsing op split, is een voeg van 2 mm voldoende. De keuze van voeg en voegafdichting dient te worden beslist alvorens het plaatsen van de tegels. De ondergrond en de voegen dienen dezelfde waterdoorlatendheid te hebben. De handel biedt u een compleet gamma lijmen en voegmortels aan dewelke getest werden op onze producten. We raden aan zulke lijmen en mortels te gebruiken daar het cementgehalte ook aan de eisen voldoet. Te sterke voegen kunnen de spanning op de tegels overbrengen en scheuren veroorzaken. Indien u kiest voor niet flexibele voegen, is het noodzakelijk om aan elke muur uitzetvoegen te voorzien. Bij grote terrassen raden wij aan om alle 4-6 meter uitzetvoegen te voorzien. Indien u een chape of koffer in beton voorziet, voorziet dan eveneens hier dezelfde uitzetvoegen als voor uw tegels. Wij raden af om toeslagstoffen toe te voegen aan uw voegmengsel. Bepaalde toeslagstoffen gaan het verdampen van vocht tegen of verhogen het kleefeffect en kunnen daarom vlekken op uw tegels veroorzaken.

Bepaalde voegmortels laten sporen na op uw tegels. Doe daarom eerst een test alvorens de volledige oppervlakte in te voegen (zie het resultaat na 24 uur). Zo voorkomt u bij het poetsen na het voegen onaangename verrassingen.

- Vermijd het invoegen bij te hoge of te lage temperaturen of indirecte zonnestralen.
- Bij gebruik van lijmen en voegmaterialen aub de voorgeschreven dikte en watergehalte respecteren.
- Zoniet creëren we wituitslag, zware krimp met scheurvorming en vorstschade tot gevolg.
- Laat eerst de lijm of mortel onder de tegel voldoende drogen alvorens te voegen.
- Witte marmers dienen zeker geïmpregneerd (boven - als zijde) alvorens in te voegen.
- Verzadig steeds het oppervlak met water alvorens de voegspecie aan te brengen.
- Reinig tijdig uw tegel zodat de voegspecie niet kan inwerken op het oppervlak.
- Nooit zuurhoudende reinigingsmiddelen gebruiken op zuurgevoelige tegels.

3. TIPS VOOR DE PLAATSING VAN EEN OPUS (ROMEINS VERBAND)

Het gamma Bauma-Stone omvat 3 types Opus :
Opus A : 4 formaten : 19,5/19,5 19,5/39,7 40/40 40/60
Opus C : 3 formaten : 12/12, 12/18, 18/24.

Opus C kan geplaatst worden als een klinker met een voeg van 2mm en ingekeerd met wit kwartszand. Opus A word geplaatst met een bredere voeg. Volg hier voor het plan in onze catalogus. Plaats eerst een test motief om de grootte van de voegen te beoordelen. Normaal wordt deze Opus geplaatst met een voeg van ongeveer 8 mm. Vergeet niet dat een Opus een rustiek verband is en dat identieke voegen over de ganse oppervlakte praktisch onmogelijk zijn. Dit zou eveneens afbreuk doen aan het rustieke karakter van het verband. Wij raden steeds aan Opusverbanden voor terrassen nooit op split te plaatsen daar de kleinere tegels te weinig massa hebben om te blijven liggen.

4. TIPS VOOR HET ONDERHOUD

Dooizouten, zuren of andere agressieve producten worden afgeraden op natuursteen daar dit de tegels onherstelbaar zou kunnen beschadigen. Wij raden u steeds aan een onderhoudsproduct of beschermproduct eerst te testen op een klein oppervlak (zie het resultaat na 24u). Er bestaan verschillende types natuursteen en zovele onderhouds- of reinigingsproducten die uw tegels kunnen beschadigen. De toepassing van externe chemische producten zal de technische eigenschappen veranderen en gebeurt op uw eigen verantwoordelijkheid. Kalksteen (blauwe steen, leisteen, travertin ...) verouderen veel vlugger dan hardere steensoorten zoals grès of graniet. Kalksteen vraagt dus meer onderhoud indien u een veroudering van uw steen of het ontstaan van kleine haarscheurtjes wil vertragen. Om dit verouderingsproces tegen te gaan, is het noodzakelijk vanaf de plaatsing, om de steen te voeden met specifieke onderhoudsproducten voor natuursteen of met een neutrale voedende zeep zoals Stone Clean. Buiten dit klassieke doch noodzakelijk onderhoud, kan u uw terras alle 4 jaar lichtjes opschuren. Dit zorgt ervoor dat de poriën grotendeels verduicht worden (en dus minder krassen ontstaan) en dat de kleur weer verheldert. Het regelmatig onderhouden en voeden van de tegels blijft wettelijk waar noodzakelijk. De garantie Bauma-Stone beperkt zich volgens de wettelijke termijn tot de mechanische aspecten op voorwaarde dat een minimum aan onderhoud gerespecteerd wordt. Bauma-Stone kan niet verantwoordelijk gesteld worden voor de esthetische evolutie van uw project. Dit is een blijvende verantwoordelijkheid van de eigenaar. Alle materialen (natuurlijke of andere) dienen een normaal onderhoud te krijgen opdat hun schoonheid bewaard blijft.

5. RENOVATIE VAN UW OUDERE PROJECTEN

Onderhoud of renovatie van uw terras, inrit, parking of voetpad. Verwijdert onkruid, mos, algen en korstmossen. Kan toegepast op natuursteen, ongecoate beton, hout en kleisteen.



www. **B** auma-stone.com



Step 1

> product



Step 2

category



Mots-clé:

Vous trouvez de façon rapide et facile les produits souhaités.

Stichwortsuche:

Sie finden das gewünschte Produkt sehr schnell und einfach.

Trefwoord:

Komt u snel en eenvoudig op de juiste pagina.

Step 3

product



Symbole cœur:

vos produits seront affichés en un seul clic.


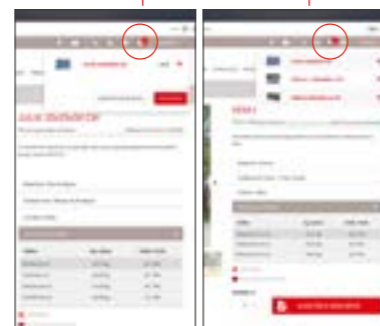
Favoritenliste:

finden Sie ihre Wunschprodukte mit einem Klick.

Favoriete producten:

zijn met slechts één klik zichtbaar.

Step 4



Hermalle-Sous-Argenteau (B)

B auma-stone proudly supporting Thierry Neuville

- 2013 Vice-World Rally Champion WRC
- 2014 Winner of Rally Deutschland
- 2016 Vice-World Rally Champion WRC
- 2017 Vice-World Rally Champion WRC
- 2018 Vice-World Rally Champion WRC
- 2019 Vice-World Rally Champion WRC
- Hyundai - World Rally Manufacturers' Champion (WMC)



WALL / BRICKS & PEBBLES / GLASS & STONES /
STICKS & STONES / METAL / WOOD / ECO / MOSAIC / FLOOR /
TRAVERTIN / BLUE STONE / SLATE / LIMESTONE / ROCKS /
CONCRETE / PLASTER / GRANITE / BASALT / KANDLA / QUARTZ /
ACCESSORIES / BAU-DRAIN / POOL EDGING / BAU-CERAM /
GEOCERAMICA® / STONE CLEAN / BAUGA-BAUGAFIX /
GABION & BAUGONE / GRAVELS / SAND / NIDAGRAVEL /
BAU-GRASS / BAUMA-FLEX /



Bauma-Stone AG

Rue Voie de Liège 20
4681 Hermalle-sous-Argenteau
Belgium

Customer Service:

Tel.: +352 26 99 78 21
Fax: +352 26 99 78 32
info@bauma-stone.com

www.bauma-stone.com

